




# 攻 略

# MONTHLY

# 大 全



紺色の暗黒ランを切るために7本目の聖剣を手に入れろ  
**天外魔境II 卍MARU**

生産タイプ別兵器データで勝利の栄光をこの手につかめ  
**キャンペーン版 大戦略II**

捕らわれたのび太たちを救うため全ボスの倒し方を解説  
**ドラえもん のび太のドラビアンナイト**

JULY

7



# 天外魔境II 卍MARU

3

発売中 メーカー名 ハドソン 価格7800円(税別)

# キャンペーン版 大戦略II

20

発売中 メーカー名 マイクロキャビン 価格7800円(税別)


# ドラえもん のび太のドラビアンナイト

27


発売中 メーカー名 ハドソン 価格4800円(税別)



天外魔境II 卍MARU



キャンペーン版 大戦略II



ドラえもん のび太のドラビアンナイト

## スペック表の見方

- ① 媒体 HuはHuカード、CDはCD-ROMを意味します。
- ② 対応機種(容量) Huカード、CD-ROMそれぞれの対応している機種を示します。また、Huカードは同時に容量も表記しています。
- ③ メーカー名 販売しているメーカー名。あるいはそのブランド名を示します。
- ④ 発売予定日 この本を作っている時点での発売予定時期を示しています。
- ⑤ 予定価格 メーカー側の希望する販売価格を示します。
- ⑥ ジャンル 編集部で判断したソフトの種別を示します。
- ⑦ 継続機能 ソフトに継続する機能が付加されている場合、その形態を示します。また、ジャンルによってはコンテンツ機能の表記を省略している場合があります。
- ⑧ その他の機能 ソフトに周辺機器を必要とするような機能が付加されている場合、その形態を示します。

Hu CD	①	②
	③	④
	⑤	⑥
	⑦	⑧

スーパーCD-ROM<sup>2</sup>専用

ハドソン

発売中

7800円(税別)

ロールプレイング


バックアップメモリ



Q&Aと紺色の暗黒ランを切るまでの  
ポイントを解説!!



# 天外魔境Ⅱ 卍MARU



6本目の暗黒ランを切り、ゲームは終盤へと向かう。そこで今回は7本目の暗黒ランを切るための攻略とともに、ゲー

ム中盤までで障害となりそうな疑問点を、Q&A方式で解説していく。今まであかされていない箇所ばかりなので、行き詰

まっている人はこれを参考にして日本の暗黒ランを切ってほしい。そして、エンディングまで一気に進んでほしい。


## ここまでの難所を一挙にQ&A

ここでは、ゲーム中盤までで難解だとと思われるイベントを選び出し、ゲームの進行にあわせて、各国ごとにQ&A方式で解説している。行き詰まっているところがあれば参照してほしい。今回の疑問さえ解決すれば、あとはスムーズに進めることができるだろう。ここまで進んで来たひともしここで冒険を回顧してほしい。


### 尾張の国

**Q1** 弁天様の部屋のカギを誰が持っているか、わからない。

**A1** カブキの師匠へび仙人の住んでいるほこらは行っただろうか? そこには宝箱が1つあり、中には「恋の〇〇〇」というアイテムが入っている。実はそれがカギの役割をしていて、扉の前で使うと弁天様の部屋の中に入れる。



●へび仙人のうしろにある宝箱の中に入っている



### 紀伊の国

**Q2** 嘆きの谷にある、イヒカの村へ行くことができない。

**A2** 伊賀の頭領・百々地丹波から嘆きの谷の情報が入るが、そのときに「〇〇の指輪」というアイテムがもらえる。それを嘆きの谷にある石像の前で使うと、その隣からイヒカの村への入口が出現する。

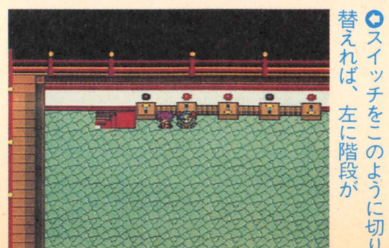



●百々地丹波に話を聞くと、「〇〇の指輪」がもらえる



**Q3** 熊野神社のレバーの操作方法がわからない。

**A3** 熊野神社の中に入ると5本のレバーがあるが、それをただ操作しただけでは階段はあらわれない。しかし、神社の前にある5体のお地藏さまの形とレバーが対応していて、お地藏さまの頭の有無で、レバーを上下に操作すると、地下への階段があらわれる。これで「神タタの船」が手に入る。



## 越 三 国

**Q4** 宇奈月洞の地下1階の見えない通路が抜けられない。

**A4** 宇奈月洞は、一度下の階に落ちてみればわかるが、地下1階と地下2階の通路が対応している。だから地下1階は、地下2階のダメージを受けない部分を通るように進むことで、下に落ちることなく進むことができる。




●地下1階の通路は、下の階の通路に対応している




●つまり、地下2階のように進めば落ちることはない

**Q5** トンデン山で極楽を見つけることができない。

**A5** 極楽がいなくなると、戦闘力が半減するので、早く捜し出したい。極楽を見つけるためには、まず別れるときに乗っていたトロッコを捜す必要がある。見つかったら、その近くを捜しまくろう。きっと見つかる。




●まずは、極楽が乗っていたトロッコを見つけよう



●トロッコの近くを捜すと、このように感動の再会を果たせる。これでひと安心

**Q6** 反魂丹の材料の5本の花の咲いている場所がわからない。

**A6** 5本の花の咲いている場所は、新潟村にいる占いオババに、お金を払って、花の咲いている場所を占ってもらえる。越前国の金谷洞には「闇牡丹の花」、同じく人魚の村には「人魚百合の花」、同じく東部にある天狗の庵の近くには「雪割桜の花」が、越中の国には地獄谷村の天狗の庵の近くに「血車草の花」が、越後の国には三条村の長屋の裏に「越の金梅の花」がそれぞれ咲いている。




●越前国の金谷洞に「闇牡丹の花」が咲いている



●越前国の人魚の村には、「人魚百合の花」がある



●越前国の東部の天狗の庵近くには「雪割桜の花」が...



●越中の国の地獄谷村に「血車草の花」が咲いている



●越後の国の三条村に「越の金梅の花」が咲いている


## 石 見 の 国

**Q7** 犬神寺で、改造シロを倒すことができない。

**A7** シロは普通に戦ったのでは、絶対勝つことはできないのでシロを正気に戻す必要がある。そのためには、縁切洞で手に入る「シロの〇〇」を戦闘になったらすぐに使おう。すると、ダメージを受けることなくシロを正気に戻すことができ、土偶ロボを破壊してくれる。



●肉助に操られ、朧丸たちに襲いかかるシロ。普通に闘って勝つことは難しい



●「シロの〇〇」を使うとシロの目から戦意が消える

**Q8** どうしても黄昏洞を抜けることができない。

**A8** 黄昏洞を出るには、「足下村旅館組合観光局」の立て札を見つけ、そのすぐ横にある階段を進んでいけば出口にたどりつくことができる。足下村の南にある右側の入口に入れば、比較的早く立て札を見つけることができるだろう。



●黄昏洞は入口がいっぱいあって迷ってしまう



●とんとん地下に進むと、立て札が立っている

# 紺色の暗黒ランを切る


長門の国の秋芳洞に紺色の暗黒ランが出現したときには、鋼鉄城でどこ国でも自由に行くことが可能となる。ただ、行動範囲が一気に広がったため、つぎにどこへいけばよいのか、わからなくなる。そこで、吉備、安芸、長門で情報を集め、行動の目的をハッキリさせるようにしましょう。安芸の国にある白銀城では、百貫丸が待ち構えている。倒せば7本目の暗黒ランを切る聖剣が手に入る。さあ、一刻も早くジパングに平和を取り戻すのだ!!




●7本目の聖剣は蛇光院松虫。一刻も早く手に入れ、7本目の暗黒ランを切ろう

## 吉備・安芸・長門の主な登場人物


ここでは、大江山で死んだと思われていた絹の母親、綾が登場する。ほかに千年前に火の一族の仲間だった弁慶も出てくる。敵方では、白銀城で百貫丸、吹雪御前が行く手をさえぎる。吹雪御前は丸丸たちの絆に大きく関わる。



●体当たりが得意な百貫丸だ。攻撃力が強いぞ



●丸丸の父をも倒したという吹雪御前。仇を討て!!



●ようやくの顔見せ。絹の母親、綾



●千年の眠りから覚め、今堂々の復活。火の一族の強い味方、大亀の弁慶

## 吉備の国マップ

この国は町や村が南部に多く集まっていて、谷津がめくくみられる。北は出雲の国と接する



# 安芸の国マップ



国のほとんどが海で占められ、数多くの島が  
みられる。北西部には根の城がある

# 長門の国マップ



ジバング最西端の国。町や村は少なく、つし  
かない。国の中央部に暗黒ランが咲いている

# 吉備の国 (町、村など)

この国で、カギになってくるのが倉敷村である。ここには開かずの倉があり、この倉の謎を解くことが、ここでの攻略のすべてといってもいいだろう。

この村では、絹の母親である綾を見かけたという人が多くいる。この綾の存在がストーリー上、大きく関わってくるので、情報を集めておこう。

## 三日月峠

丹波の国との境にある峠だが、丹波からでは行き来することはできない。特に重要な情報もないので一度、立ち寄れば十分だろう。この峠を越えて奥に入ると天狗の庵があり、カブキだけが使うことのできる人形の巻物をもたらすことができる。



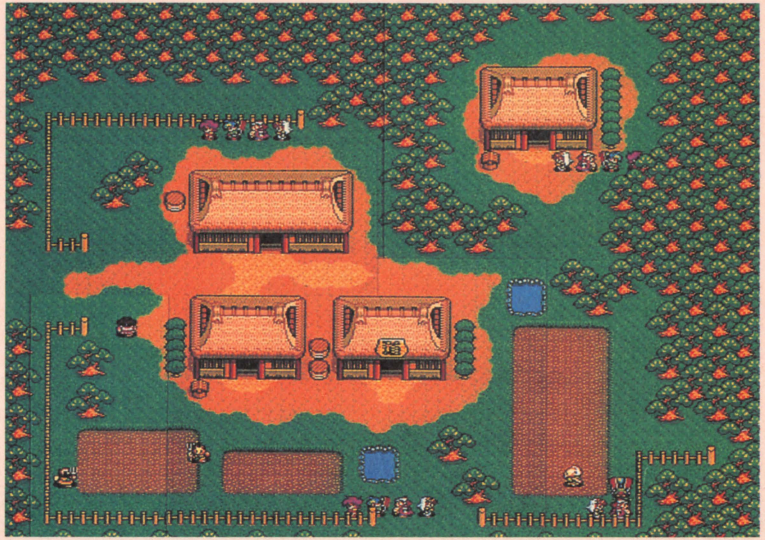
## 長船村

吉備南東部に位置する村で、ここではこれから起こるイベントについての情報を聞ける。倉敷にある倉の中で2つの倉が昔から開いたことがないこと、絹に似た女の人を見たということ、岡山町の近くに矢喰城という鬼族の住む城があるという重要な情報を聞くことができる。また、ここでしか買うことのできない強力な武器を売っているの、お金に余裕があれば買っておこう。




西の留山町の近くには、いつのまにか鬼族が、矢喰城という城を築き住みついたぞうじゅの村

○矢喰城には鬼が住んでいる…



## 倉敷村

この村は吉備南部に位置し、8つの倉があり、倉にはカギの掛かったものが2つある。その中にはあるイベントをクリアするために重要なアイテムが隠されている。村人の情報には、矢喰城で暮らしている鬼の仲間が長門にもいること、鬼の借りている倉の中にあるものこと、もう1つの倉を借りているのが人魚であることなど、重要な情報も入手できる。いったい開かずの倉の中には、なにが隠されているのだろうか？




ひとつは、アソ倉ってんだけど…  
鬼が借り主だって、噂なんだよね  
笛が入ってるって、話も聞かぬえ

○開かずの倉のひとつは鬼が借り主らしい



開かずの鶴姫倉を、借りてんのほ  
ただの噂だけどね… 人魚らしいのさ…  
しかし、人魚にまで、倉を貸すかぬえ


○鬼の次は人魚。手広くやってるなあ



## 福山村

古備の西部にあり、安芸の国との国境に接している村。山陽の3国に入ってから、鋼鉄城で移動していることが多く、見落と

しがちになる村である。しかし、ここで聞ける情報は特に重要なものが多いので立ち寄り、村人の話をよく聞いておいた方がいいだろう。



## 田代峠

この峠を行くと出雲の国へ行くことができるが、暗黒ランの根があるため進むことができない。これといった重要な情報もないので、一度立ち寄れば十分だろう。ここから西に行くと天狗の庵がある。



## 岡山町

この町には、大きな城、岡山城がある。ここには絹の田、綾が立ち寄りた。城では殿様から、綾が矢喰城で待っているという、綾からの言付けを聞くことができる。本当に綾は生きているのだろうか？ もし、これが本当なら一刻も早く絹を綾の下へ連れていってあげなければ…。




あれ？ 後にいるお嬢ちゃん  
こない来た 綾お嬢ちゃんを  
助てるなあ

●えっ？ 絹の母親の綾がこの町に来たんだって…



殿様が、矢喰城を訪問するまうにと  
ことづてき、頼まれたのだから  
もしや、きをなをのことで

●殿様に話を聞くと、綾は矢喰城で待っているようだ

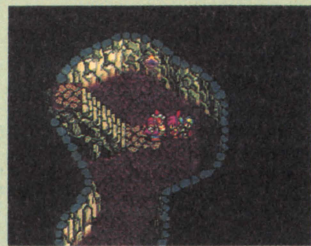


## 吉備の国 (ダンジョンなど)

吉備の国のダンジョンには、大江山から逃げ延びた鬼たちがひっそりと暮らしている矢喰城と、矢喰城まで行く途中にある造山洞窟がある。矢喰城では根の一族が待ち構えていて、鬼たちは捕まり、絹の母、綾を人質に取られてしまう。造山洞窟はさほど広くはない。そのほかにも洞窟があるが、暗黒ランの根が邪魔して、今は行くことができない。

### 造山洞窟

吉備の国の中央付近にある洞窟。この洞窟を抜けた先には矢喰城がある。この洞窟にはこれといったイベントがあるわけでもないで、さっさと通り抜け、一刻も早く綾のいる矢喰城へ向かおう。ただ、敵とのエンカウントが多いので、レベルが低いうちは苦労することになる。



●矢喰城に行く途中にある洞窟。あまり広くない。

### 矢喰城

吉備西部にある、鬼の住む城。この城の大将は名前をウラといい、もとは近江の国の大江山にいた鬼のひとりである。

この城で綾が待っているはずだったが、この城にも、根の一族の魔の手が伸びていた。この城に住んでいた鬼たちは縛られていたり、牢に閉じ込められている。やっと会うことのできた綾も三博士のひとりデーロンに気球で連れ去られてしまう。



鬼たちを解放すると、大将ウラの話聞くことができる。その日は矢喰城に泊まることになるが、朝になって起きると絹の姿が見当たらなくなっている。鬼たちに話を聞くと、綾のあとを追って、単身、綾鬼城へ向かってしまったらしい。

ウラの話によると、長門の国にある綾鬼城へいくためには、白橋洞を通っていかなければならないが、途中で城の入口を守る仕掛けがあるらしい。



綾姫様は この上の階に おられます!!  
どうか、一刻も早く、綾姫様をお救いください!!

●大変だ、綾姫がつかまってしまったらしい



# 安芸の国（町、村など）

この国には町や村などが少なく、しかもそのうちのひとつの町は半分が凍っているというありさまだ。しかし、重要な情報やイベントが多い。海に浮かぶ島々の中にも重要なことが隠されているので、海に出たときは隅々までよく調べておくことをオススメする。

## 錦 峠

安芸と長門の国境となる峠で宿屋と茶屋しかない。これといった情報が聞けるわけでもない。鋼鉄城を使うかぎりにおいては寄る必要のないところである。



## 岩 国 村

この村では、白銀城を攻略する上で重要な情報を聞くことができる。どうやら、根の一族は白銀城の周りの氷のある部分から

城の中に入っているらしい。さて、この村の人々は、広島町のように村が氷で覆われてしまうのではと、おびえている。白銀城を攻略し、村人の不安を取りのぞこう。



## 尾 道 村


この村には重要な情報がある。まず、村の南には亀山神社があり、その東側にある亀山は千年前までは生きていた大亀だったこと。名前を弁慶といい、しかもその背中に乗って海を渡っていた若侍がいたこと。また、どこかに「青菜の笛」というアイテムがあり、その笛は鬼が持っているということ。根の一族も笛を捜しているようなので、根の一族よりも先に笛を見つけなくてはならない。笛の使い方については亀山神社の神主が教えてくれる。

それにしても、その鬼というのはどこにいるのだろうか？



青菜の笛ってのをよ 根の連中が  
捜しまわってる らしいんだがねえ  
その笛を 鬼が持ってるらしいのよ

● いったい、この笛に何があるというのか。とにかく、その鬼を捜し出そう



## 亀山神社


長生きを祈願することができる神社として有名な亀山神社は、千年前に火の勇者たちと共に戦った、大亀の弁慶を御神体として祭っている。ここでは重要な情報が2つあって、ひとつは、弁慶の復活について。神社の東の方にある亀山には、千年前、ヨミによって石に変えられた弁慶がいる。その呪いを解くためには「青葉の笛」が必要だということ。ここでも、その笛は鬼が持っていたという情報が得られる。

もうひとつは、この安芸の国のどこかに人魚の村があるということ。しかも、千年前に根の一族と戦った火の勇者のひとり、その村の出身だったようだ。




●人魚の国がある？ 場所はどこなんだろう。誰か、知ってる人はいるかなあ

●弁慶の封印を解くためには笛が必要なのか



●笛を使えば弁慶復活。背中に乗って海に出よう




## 広島町

町の半分が凍ってしまい、町の人々が城に裏泊まりしている気の毒な町。救援物資を岡山町に頼んでいるが、それもまだ届かないという散々な状況にある。この城の殿様が白銀城に偵察部隊を出す、氷で滑って近づくことができない。どうすれば城に近づくことができるのだろうか？



●城に近づけないのか。どうしよう？



# 安芸の国 (ダンジョンなど)

この国のダンジョンは、根の城である白銀城と、村上洞と呼ばれる洞窟がある。村上洞はダンジョンというよりも、重

要な場所への通り道である。場所について特定することはできないが、どこかの島に入口があるとだけいっておこう。

根の城の白銀城へは、氷が滑って近づくことができない。どうやって中に入るかが、白銀城攻略のポイントになる。

## 白銀城 1F・2F


瀬戸の海までも凍らせてしまう白銀城。しかも、まわりの氷が邪魔をして近づくことができないという、難攻不落の城だ。しかし、白銀城の南のある地点から滑っていくと一気に突入することができる。

白銀城は7階建ての高層な根の城。階段も上下に入り組んだ構造になっている。いたるところにダメージを受ける地帯があり、移動するのに非常に苦労する。清水の巻物を使えば、移動は楽になるだろう。

このボスは凶暴で女好きという最低最悪の敵、百貫丸。百貫丸は力は強いが、この城に出てくるザコキャラと同様、炎系の巻物の効果が有効だ。戦闘中に使用できる武器で炎系の巻物の効果がある益荒雄刀や秘剣不知火を使って技の消費を抑え、そのぶん体力回復や戦闘補助の巻物を使おう。



氷に囲まれた城、白銀城。周りを氷で覆われ、何者も近づけない完全防備の城




ダメージを受ける地帯がかなりある




まあ、せいぜい この城の城主 百貫丸を 怒らせよう に することだ 彼は、何を 群合なから.....

例のごとく、三博士の丁寧なお出迎え


### 1 F



### 2 F



何か、厳しい顔の卍丸。 いったい、何が起きたのか





抱き合う2人。2人の想いは通じたのだろうか？

白銀城3~5F

3 F

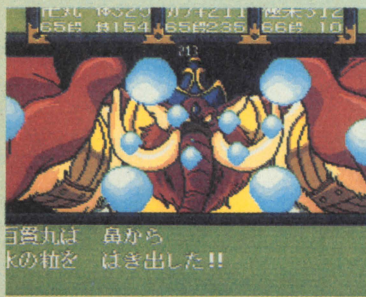
白銀城の3階にボスの百貫丸がいる。ただし、その場所には、一筋縄では行けない

のだ。なぜなら、マップを見てもらえばわかるとおり、そこへ行くための階段が、途中で見当たらなくなっている。つまり、階段を使うだけでは、ボスの前まで行くことはできない。では、どうすればいいのか。実は、階段を使わずに上、もしくは下に移動する方法があるのだ。といっても、エレベーターのようなものがあるわけではない。ただ、自然の力を利用すればいいのだ。




3階で待ち受ける百貫丸。ここに来るためには、ある行動がカギになる

4 F




百貫丸は 島から水の粒を ばき出した!!

3階のボスである百貫丸。体当たりだけでなく、水の粒も吐き出してくる



5 F



卍丸の父親の敵吹雪御前。いかにも残忍そうだ




首を締められ、苦しそうな綱。卍丸たちはどうしたんだ?


## 白銀城6F・7F

最上階にある穴は、落とし穴になっていて、穴に入ると下の階へ落ちてしまう。落ちて

ちてもダメージを受けないので、一度は落ちてみるのもいいかもしれない。同じような穴がほかにもあるので試してみよう。



6 F




7 F


## 村上洞

この洞窟は、ある場所への通り道だ。前にも、同じ様な洞窟を見たことがあるだろう。覚えてる人なら、洞窟の感じからこの先に何があるか、見当がつくだろう。この洞窟は、敵は出ないので安心して進もう。

B 1



1 F




## 千年前の極楽の装備

以前、越前の国の人魚の村を訪れたときに、人魚のひとりが瀬戸内海にも仲間がいるといったのを覚えているだろうか。しかもその仲間が、千年前の極楽の装備を持っていると言っていたことを。その仲間というのが、この国のどこかにいるらしい。そこに行けば、千年前の極楽の装備を手に入れることができるかもしれない。仲間のいる場所への入口の洞窟が、どこかの島にあるので、ぜひ見つけ出してほしい。



極楽を つかまえた時に つけてた 剣とか鎧は 瀬戸内海の人魚たちが 持ってるって 聞いたけど……

① そうか、極楽が千年前に身につけていた装備を、人魚の仲間が持っているのか……



まだ 捨ててなければの話 だけどね なにする 千年も前のことだから

② おいおい、無責任な。頼むから、君の仲間はもの持ちのいい人であってくれ

# 長門の国 (町、村など)

長門の国には、町や村がたったの2つしかない。しかも国の東側に集中している。敵も強いので、遠くへ移動するとき

は鋼鉄城で移動する方が安全だろう。この国の2つの村には、吉備の国にある矢喰城でのイベントが起きる前とあと

では、メッセージが変わる村人がいる。矢喰城に行ったあとにも、一度村に寄って村人の話を聞いておくといいだろう。

## 萩村

この村は長門最大の村。村人の話によると、この国にも近江から鬼が逃げてきて、綾鬼城という城を造ったらしい。

7本目の暗黒ランは秋芳洞というジバングー深い洞窟にあるらしい。入口が8つもあり、すべてが中でつながっているという。




暗黒ランの味にいる 秋芳洞はジバングーで一番大きな洞窟だそうよ

ジバングー深い洞窟、迷ったらどうしよう……




この国にも鬼の城が。何かつながりがありそう

この国の南西のはずれの半島に綾鬼城という鬼の城が、いつの間にか建ってるらしいのですよ……



## 小郡村

この村でも綾鬼城の情報が入手できる。城主が、綱の父である酒呑童子の元部下だった鬼らしい。本当なら、一度会いに行く必要がありそうだ。力を貸してくれるかも。



ほかの根の一族と違う？ いったい何者だろう

秋子洞にな 他の根の一族と ガタイが二回いほど違う 赤いのと黄色のが二匹 入っていきまったで



あんた 酒呑童子って知ってるかい？ 綾鬼城の鬼族ってのは その酒呑童子の元部下だった奴の城らしいよ

なんと、ここにも綱の父親の部下が



# 長門の国 (ダンジョンなど)

長門の国のダンジョンは、白橋洞と秋芳洞の2つの洞窟があるだけだ。

白橋洞は、国の南西に位置している。

この洞窟は重要な場所への通り道であり、また洞窟の奥ではあるイベントが起きる。

秋芳洞は、暗黒ランを切るために通り


抜ける必要がある場所だ。洞内には強力なアイテムがあるので、今後の戦闘のためにも、ぜひとも手に入れておきたい。

## 白橋洞

長門の南西にあるこの洞窟は、綾兎城への通り道となる。洞窟そのものは一本道に近いので迷うことはない。ただ、入口近くの扉が閉まっていて、入ることができなくなっている。扉のそばには怪しげな紋章がある。紋章については「矢喰城のウラ」が教えてくれるので、よく聞いておこう。



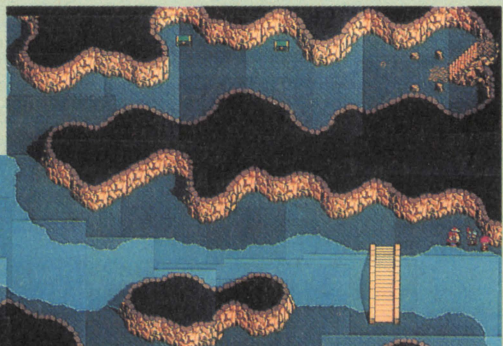


◆デーロンの謎の潜水艦。絹と綾が乗り込んでしまった。行き先はどこだ？



1 F

B 1




## 秋芳洞

ジバングーの洞窟、秋芳洞。この洞窟の奥に7本目の暗黒ランが咲いている。しかし、暗黒ランの咲いている場所までは強力な敵が待ち構えているのだ。かなりの強さを持った敵なので、装備を整えておこう。この洞窟の中にも、強力な装備があるので、見つけ出してから戦おう。



◆ジバングーと呼び声高い洞窟。ひ、広い

# 吉備・安芸・長門のデータ集



ここでは吉備、安芸、長門で登場するアイテムを紹介していく。

今回は、終盤ということでアイテムの

数は少なくなっている。そのため、武器と防具を1つの表にまとめている。

今回紹介するアイテムは、終盤という

こともあり、強力なものばかりである。ただ、いずれも高価なものなので、よく考えて装備を選んでもらいたい。

## 武器・防具・巻物

下記に記した巻物のうち「虹竜」の巻物は、使うごとに効果が変わる。効果の種類は虹の色と同じで7種類ある。なかには、自分がダメージを受けるときもあるので覚悟して使用すること。また、戦闘中に使用できる武器は以下のとおり。

- 青海波の剣……「氷竜」の効果
- 神鳴刀 ……「雷電」の効果
- 妖刀村正 ……「冬枯」の効果



●強力な巻物ばかりだが、技の消費も多い

### チャートの見方

表の記号はそれぞれ、卍→戦国卍丸、カ→カブキ団十郎、極→極楽太郎、絹→絹を示し、使用あるいは装備できるものに○をつけている。また、対象の部分は、仲間1→仲間1人、敵1→敵1人、敵G→敵グループを示す。巻物で不確定とあるのは、効果により対象が変化するため。

### 武器・防具

		名前	読み方	値段(両)	効果	卍	カ	極	絹	
武器	腕	神鳴刀	シンメイトウ	337000	攻撃力 +117	○				
		大車輪刀	ダイシャリントウ	151000	攻撃力 + 60			○		
		紅花の小柄	ベニバナノコツカ	87000	攻撃力 + 50					
		備前長船	ビゼンオサフネ	480000	攻撃力 +122	○				
		名刀男山	メイトウオトコヤマ	520000	攻撃力 +124		○			
		妖刀村正	ヨウトウムラマサ	540000	攻撃力 +126	○	○			
		ダイダラ刀	ダイダラトウ	187000	攻撃力 + 63			○		
防具	頭	風のベール	カゼノベール	136000	守備力 + 52				○	
		シュラの兜	シュラノカブト	155000	守備力 + 42	○	○			
		荒神の兜	アラガミノカブト	90700	守備力 + 15			○		
	胴	折花の冠	オリバナノカンムリ	242000	守備力 + 55				○	
		豪傑の腹当	ゴウケツノハラアテ	124000	守備力 + 42			○		
		烈火の鎧	レツカノヨロイ	97200	守備力 +109	○	○			
		白獅子の鎧	シロジシノヨロイ	272000	守備力 +122	○	○			
		天狼の鎧	テンロウノヨロイ	201000	守備力 +115	○	○			
		無双甲	ムソウコウ	165000	守備力 + 46			○		
		不死鳥の衣	フシチョウノコロモ	340000	守備力 +162				○	
		巨人の鎧	キョジンノヨロイ	87800	守備力 + 40			○		
		足	片翼の沓	カタヨクノクツ	66200	すばやさ+58	○	○		○
			紫陽花の沓	アジサイノクツ	78000	すばやさ+70				○
天馬の蹄鉄	テンマンノテイテツ		52000	すばやさ+42			○			
		神風の沓	カミカゼノクツ	120000	すばやさ+61	○	○		○	
		陽炎の草履	カゲロウノソウリ	180000	すばやさ+74				○	

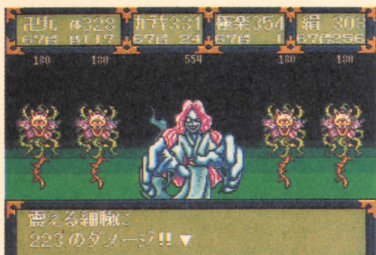
### 巻物

名前	読み方	技消費	対象	国	効果	卍	カ	極	絹
神炎	シンエン	30	敵 1	吉備	凄まじい炎が敵1体を包む	○			
富士	フジ	25	仲間 1	吉備	仲間1人の体力を最大値まで回復させる	○			○
雨竜	ウリュウ	33	敵 G	吉備	威力は氷竜と同じ。敵1グループに効く		○		
虹竜	コウリュウ	15	不確定	長門	7種の竜をよぶ。何が起こるか…			○	

# 3国に登場する敵キャラリスト

ストーリーも佳境に入りザコキャラの強さもかなり上がっている。十分に装備を整えてから立ち向かいたいものだ。

安芸の国に出てくる敵、なかでも白銀城の敵には、炎系の巻物が有効なので、益荒雄刀や秘剣不知火のように、戦闘中に使用すると炎系の巻物の効果のあるものをうまく活用してもらいたい。



●終盤になると、敵キャラも強力になってくる。一瞬も気を抜くことができない

## チャートの見方

ここでは、吉備、安芸、長門3国に出現する敵キャラのHPや登場国などのデータをまとめている。リスト上では敵キャラを単体で紹介しているが、実際の戦闘においては、それぞれのキャラが複数、または、ほかのキャラと一緒に出現することが多

い。攻略に必要なデータは揃っているので、これを参考に自分なりの攻略法を見つけ出してほしい。なお、テンギャン、飛びガラ、明けガラス、闇からすの4匹は空を飛ぶことができるので、3国すべてに出現する。そのため登場国を3国と表記している。

①敵キャラの名前を表記

②レベルアップに関する値

③倒すと入手できる金額

④ヒットポイントの数値

⑤主に出現する国



**水 鬼**

徳	465	金	920
---	-----	---	-----

HP 412

登場国  
吉 備



**たまかつぎ**

徳	345	金	624
---	-----	---	-----

HP 365

登場国  
吉 備



**花獅子ボタン**

徳	1052	金	1406
---	------	---	------

HP 568

登場国  
吉 備



**渴きの面**

徳	471	金	945
---	-----	---	-----

HP 356

登場国  
吉 備



**天国の叫び**

徳	481	金	742
---	-----	---	-----

HP 388

登場国  
吉 備



**さまよう小判**

徳	355	金	932
---	-----	---	-----

HP 238

登場国  
吉 備



**吠える花びら**

徳	345	金	512
---	-----	---	-----

HP 180

登場国  
吉 備



**心の野獣**

徳	383	金	821
---	-----	---	-----

HP 630

登場国  
吉 備



**燃えガシラ**

徳	345	金	587
---	-----	---	-----

HP 243

登場国  
吉 備



**呪老人**

徳	502	金	822
---	-----	---	-----

HP 198

登場国  
吉 備




**飛びガラ**

徳	865	金	985
---	-----	---	-----

HP 758

登場国  
3 国



**明けガラス**

徳	985	金	1242
---	-----	---	------

HP 1465

登場国  
3 国



**テンギャン**

徳	612	金	1023
---	-----	---	------

HP 780

登場国  
3 国



**震える細腕**

徳	854	金	1345
---	-----	---	------

HP 554

登場国  
安 芸



**つらら兵**

徳	624	金	1542
---	-----	---	------

HP 380

登場国  
安 芸




**氷の腹鼓**

徳	712	金	1005
---	-----	---	------

HP 345


登場国  
安 芸



**シオノメ**

徳	325	金	622
---	-----	---	-----

HP 265



登場国  
安芸

**闇からす**

徳	988	金	1502
---	-----	---	------

HP 2486




登場国  
三國

**氷の槍**

徳	723	金	2125
---	-----	---	------

HP 344




登場国  
安芸

**冷血天使**

徳	432	金	993
---	-----	---	-----

HP 346




登場国  
安芸

**キツネ火**

徳	462	金	1532
---	-----	---	------

HP 598




登場国  
安芸

**カチ割り**

徳	1145	金	2354
---	------	---	------

HP 614




登場国  
安芸

**絶対零度**

徳	1004	金	1642
---	------	---	------

HP 600



登場国  
安芸

**冬の鬼**

徳	468	金	1845
---	-----	---	------

HP 592



登場国  
安芸

**ウブメ**

徳	1325	金	3300
---	------	---	------

HP 658



登場国  
安芸

**飛びザル**

徳	758	金	1358
---	-----	---	------

HP 307




登場国  
長門

**呪い火**

徳	358	金	845
---	-----	---	-----

HP 256




登場国  
長門

**地底警察**

徳	1354	金	2045
---	------	---	------

HP 645




登場国  
長門

**紅糸虫**

徳	754	金	2365
---	-----	---	------

HP 412




登場国  
長門

**青獣**

徳	453	金	1245
---	-----	---	------

HP 248



登場国  
長門

**闇かすら**

徳	856	金	1254
---	-----	---	------

HP 582



登場国  
長門

**肉の花ピラ**

徳	435	金	1256
---	-----	---	------

HP 186




登場国  
長門

**シャグマ**

徳	414	金	1058
---	-----	---	------

HP 402



登場国  
長門

**氷竜**

徳	985	金	2123
---	-----	---	------

HP 715



登場国  
長門

**カブソ**

徳	812	金	1256
---	-----	---	------

HP 481



登場国  
長門

**ヤタガラス**

徳	985	金	1245
---	-----	---	------

HP 1105



登場国  
長門

**ボス**


**百貫丸**

HP 7324

徳	8510	金	16254
登場国			
安芸			

安芸・白銀城の城主。メチャクチャに力が強い。特にたびたび仕掛けてくる体当たりは、全員がダメージを受ける。また、鼻から飛ばす氷の玉に卍丸たちが凍らされてしまう。





攻略に不可欠な生産タイプ別ユニットデータを完全網羅



# キャンペーン版 大戦略II

**CD** スーパーCD-ROM<sup>2</sup>専用  
 マイクロキャビン  
 発売中  
 7800円(税別)  
 シミュレーション  
 バックアップメモリ

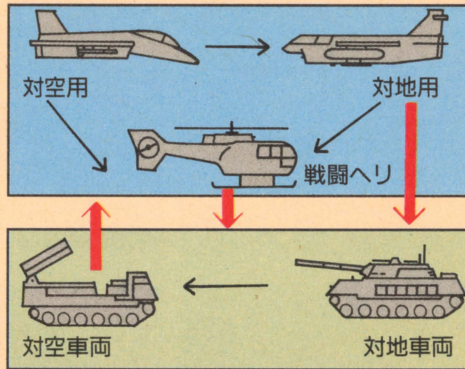
## 兵器の相性を知れば連戦連勝だ

実名で登場する現代の最新兵器を生産し、都市・空港・港を占領しながら敵国首都へ進攻していくシミュレーション。兵器のタイプを知り、兵器同士の相性を把握することが、クリアのポイントだ。右と下の表を参考にすれば必ず勝てる!!

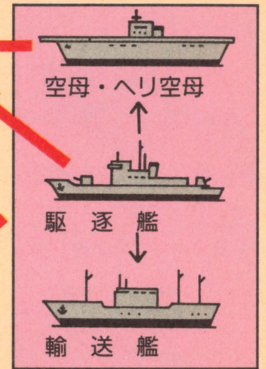
航空ユニット	航空機	対空用 対地用 輸送機
	ヘリコプター	戦闘ヘリ 輸送ヘリ
地上ユニット	対地車両	直接攻撃用 間接攻撃用
	対空車両	直接攻撃用 間接攻撃用
艦船ユニット	輸送車・補給車 兵員	
	空母	
	ヘリ空母	
	駆逐艦 輸送艦	

### 兵器強弱関係図


航空ユニット



艦船ユニット



地上ユニット



## 生産タイプを選んで兵器を製造

生産タイプには全部で12種類あり、プレイヤーはこの中から好きな生産タイプを選択することができる。通常ゲームのマップでは、コンピュータ側の生産タイプも選べるぞ。ここでは生産タイプ別に兵器をデータ化したので、自軍の兵器を生産するとき、敵の兵器を調べるときなどに、有効に活用して欲しい。兵器の優劣が一目でわかるぞ。

●限られた予算で、どう生産するか。腕の見せどころ

地上ユニットが生産可能 あと46部隊生産可能 国子算 000450
3800 4400 3100 1500
1900 0700 0300 1500
0600 0450 0300 0300
0500 0350 0400 0350
0200 0100 0200 4000

### 表の見方

① 輸送ヘリ	② オスプレイ	③ 価格 650	武器名	弾数	射程
		④ 移動力 9	AAMミサイル	1	1
		⑤ 燃料 40	⑥ 機銃	⑦ 3	⑧ 1

- 兵器の種類。強弱関係図参照のこと。
- 兵器の固有名称。すべて実名だ。
- その兵器を生産するときの価格。
- その兵器が移動できるヘクス数。
- その兵器の燃料の最大値。移動することにより減り、補給すると元に戻る。
- その兵器が使用できる武器の名称。補給で武装交換ができるものもある。
- 武器の弾数。使うと減り補給で戻る。
- 武器の射程。単位はヘクス。

### 各国共通の兵器

補給車	価格 200	武器名	弾数	射程
	移動力 6	機銃	6	1
	燃料 80			
輸送機	価格 1500	武器は搭載されていない		
	移動力 10			
	燃料 60			
輸送艦	価格 4000	武器名	弾数	射程
	移動力 4	砲	8	3
	燃料 125	機関砲	8	1

アメリカ 1				戦闘ヘリ	アパッチ	価格	700	武器名	弾数	射程	対空直接攻撃車両	M163対空砲	価格	300	武器名	弾数	射程								
海軍力がないのが痛い。航空機の価格が高いので、序盤はアパッチで攻撃後、M1エイブラムズでとどめを刺す戦法が有効。						移動力	7	ATMミサイル	8	1		機銃	4	1	移動力	6	機関砲	6	1						
対空・対地面用航空機	イーグル	価格	3800	輸送ヘリ	ブラックホーク	価格	300	武器名	弾数	射程	対空間接攻撃車両	ADATS	価格	500	武器名	弾数	射程								
		移動力	15			機関砲	3						1	移動力				7	SAMミサイル	8	1				
		燃料	60			爆弾	3						1	機銃				4	1	燃料	50	機関砲	4	1	
	F-117	価格	4400	M-エイブラムズ	価格	600	武器名	弾数	射程	対空間接攻撃車両	ホーク	価格	350	武器名	弾数	射程									
		移動力	13		AAMミサイル	3						1	移動力				7	戦車砲	7	1	移動力	6	SAM2ミサイル	2	5
		燃料	50		機関砲	3						1	機銃				4	1	燃料	44	機銃	4	1	燃料	45
Fファルコン	価格	3100	M60A3	価格	450	武器名	弾数	射程	輸送車	MSラットレイ	価格	350	武器名	弾数	射程										
	移動力	14		AAMミサイル	3						1	移動力				6	戦車砲	9	1	移動力	6	ATMミサイル	2	1	
	燃料	50		爆弾	3						1	機銃				4	1	燃料	50	機銃	4	1	燃料	48	機関砲
対地面用航空機	A-10	価格	1500	M901	価格	300	武器名	弾数	射程	兵員	歩兵	価格	100	武器名	弾数	射程									
		移動力	11		爆弾	4						1	移動力				6	ATMミサイル	8	1	移動力	3	マシンガン	8	1
		燃料	40		機関砲	5						1	燃料				48	機銃	4	1	燃料	70			
	F-111	価格	1900	M1RS	価格	400	武器名	弾数	射程	重歩兵	価格	200	武器名	弾数	射程										
		移動力	14		爆弾	6					1	移動力				6	ロケット砲	6	5	移動力	2	ATMミサイル	4	1	
		燃料	65		AAMミサイル	1					1	燃料				50	燃料	60	SAMミサイル	2	1				

アメリカ 2				対地面用航空機	イントルダー	価格	1400	武器名	弾数	射程	対空間接攻撃車両	M163対空砲	価格	300	武器名	弾数	射程									
対空間攻撃車両がないのがネックだが、圧倒的航空戦力でカバーできる。補給車から補給できるハリアーを有効に使う。						移動力	12	爆弾	5	1		機銃	4	1	移動力	6	機関砲	6	1							
対空用航空機	トムキャット	価格	3400	戦闘ヘリ	ヒューイコブラ	価格	500	武器名	弾数	射程	輸送車	LVTP7	価格	350	武器名	弾数	射程									
		移動力	15			AAMミサイル	4						1	移動力				8	ATMミサイル	4	1	移動力	7	戦車砲	9	1
		燃料	60			機関砲	3						1	機銃				4	1	燃料	35	機銃	4	1	燃料	48
対空・対地面用航空機	ファントム2	価格	2100	輸送ヘリ	オスプレイ	価格	650	武器名	弾数	射程	兵員	エリート兵	価格	250	武器名	弾数	射程									
		移動力	15			AAMミサイル	4						1	移動力				9	AAMミサイル	1	1	移動力	3	ATMミサイル	4	1
		燃料	50			機関砲	3						1	機銃				3	1	燃料	40	機銃	3	1	燃料	80
	ホーネット	価格	2900	M-エイブラムズ	価格	600	武器名	弾数	射程	重歩兵	価格	200	武器名	弾数	射程											
		移動力	14		AAMミサイル	3					1	移動力				7	戦車砲	7	1	移動力	2	ATMミサイル	4	1		
		燃料	50		機関砲	3					1	機銃				4	1	燃料	44	機銃	4	1	燃料	60	SAMミサイル	2
ハリアー	価格	2100	M60A3	価格	450	武器名	弾数	射程	空母	価格	9800	武器名	弾数	射程												
	移動力	13		AAMミサイル	2					1	移動力				6	戦車砲	9	1	移動力	5	SAM2ミサイル	9	6			
	燃料	45		爆弾	3					1	機銃				4	1	燃料	50	機銃	4	1	燃料	150	機関砲	10	1
コルセア	価格	1700	M109	価格	400	武器名	弾数	射程	駆逐艦	価格	5000	武器名	弾数	射程												
	移動力	12		AAMミサイル	1					1	移動力				6	カノン	6	4	移動力	6	対艦ミサイル	10	5			
	燃料	60		機関砲	3					1	機銃				3	1	燃料	100	砲	15	1					

西ドイツ				輸送ヘリ		イロコイ		武器名		弾数		射程		対空直接攻撃車両		ローランド2		価格		武器名		弾数		射程	
地上ユニットの強さはピカイチ。レオバルド2と、対空車両の中で最も攻撃力の高いローランド2でガンガン取めていこう。				移動力		7		機銃		6		1		対空直接攻撃車両		移動力		7		SAMミサイル		4		1	
燃料				35										対空間接攻撃車両		燃料		50		機銃		2		1	
対空用航空機	スターファイター	価格	1200	武器名	弾数	射程	レオバルド2		価格	600	武器名	弾数	射程	対空間接攻撃車両		価格	350	武器名	弾数	射程	SAMミサイル		4	1	
		移動力	14	AAMミサイル	2	1	移動力		7	戦車砲	8	1	燃料		45	機銃	4	1	SAM2ミサイル		2	5			
		燃料	45	機関砲	3	1	燃料		55	機銃	4	1													
対空・対地面用航空機	ファントム2	価格	2100	武器名	弾数	射程	レオバルド1		価格	500	武器名	弾数	射程	輸送車		マルダー	価格	350	武器名	弾数	射程	ATMミサイル		1	1
		移動力	15	AAMミサイル	4	1	移動力		6	戦車砲	9	1	燃料		60	機銃	3	1	機関砲		5	1			
		燃料	50	爆弾	3	1	燃料		60	機銃	3	1													
対空・対地面用航空機	トネード105	価格	2600	武器名	弾数	射程	ヤグアル2		価格	300	武器名	弾数	射程	歩兵		価格	100	武器名	弾数	射程	マシンガン		8	1	
		移動力	15	AAMミサイル	3	1	移動力		6	ATMミサイル	9	1	燃料		70	機銃	3	1							
		燃料	45	機関砲	3	1	燃料		40	機銃	3	1													
対地面用航空機	アルファジェット	価格	1200	武器名	弾数	射程	M109		価格	400	武器名	弾数	射程	重歩兵		価格	200	武器名	弾数	射程	ATMミサイル		4	1	
		移動力	12	爆弾	2	1	移動力		6	カノン	6	4	燃料		60	機銃	3	1	SAMミサイル		2	1			
		燃料	40	機関砲	3	1	燃料		50	機銃	3	1													
戦闘ヘリ	PAH1	価格	500	武器名	弾数	射程	ゲバルト		価格	400	武器名	弾数	射程	駆逐艦		価格	5000	武器名	弾数	射程	対艦ミサイル		10	5	
		移動力	7	ATMミサイル	6	1	移動力		7	機関砲	8	1	燃料		100	砲	15	1							
		燃料	40	機銃	4	1	燃料		55																

ソビエト				輸送ヘリ		M17ヒップ		武器名		弾数		射程		対空間接攻撃車両		SA13ゴトル		価格		武器名		弾数		射程	
バランスの取れた生産タイプ。12種類の中で最強。優秀なZSU-X、SA-6ゲンフルで敵の航空部隊をたたき落とせ。				移動力		7		機銃		6		1		対空間接攻撃車両		移動力		6		SAM2ミサイル		3		6	
燃料				40										輸送車		燃料		45							
対空用航空機	MIG31	価格	2800	武器名	弾数	射程	T-80		価格	550	武器名	弾数	射程	輸送車		BMP2	価格	350	武器名	弾数	射程	ATMミサイル		1	1
		移動力	16	AAMミサイル	2	1	移動力		7	戦車砲	7	1	燃料		50	機銃	4	1	機関砲		6	1			
		燃料	50	AAM2ミサイル	2	5	燃料		50	機銃	4	1													
対空・対地面用航空機	SU27	価格	3100	武器名	弾数	射程	T-72		価格	500	武器名	弾数	射程	歩兵		価格	70	武器名	弾数	射程	マシンガン		6	1	
		移動力	15	AAMミサイル	3	1	移動力		6	戦車砲	7	1	燃料		50	機銃	3	1							
		燃料	50	機関砲	3	1	燃料		55	機関砲	3	1													
対空・対地面用航空機	フォージヤー	価格	1300	武器名	弾数	射程	M1973		価格	400	武器名	弾数	射程	重歩兵		価格	200	武器名	弾数	射程	ATMミサイル		4	1	
		移動力	13	AAMミサイル	1	1	移動力		6	カノン	6	4	燃料		60	機銃	3	1	SAMミサイル		2	1			
		燃料	40	機関砲	4	1	燃料		50	機銃	3	1													
対地面用航空機	SU24	価格	1800	武器名	弾数	射程	ZSU-X		価格	400	武器名	弾数	射程	空母		価格	9800	武器名	弾数	射程	SAM2ミサイル		9	6	
		移動力	14	爆弾	4	1	移動力		6	機関砲	8	1	燃料		150	機銃	10	1							
		燃料	55	機関砲	3	1	燃料		50																
戦闘ヘリ	ホツカム	価格	750	武器名	弾数	射程	SA13ゴトル		価格	350	武器名	弾数	射程	駆逐艦		価格	5000	武器名	弾数	射程	対艦ミサイル		10	5	
		移動力	8	AAMミサイル	3	1	移動力		6	SAMミサイル	4	1	燃料		100	砲	15	1							
		燃料	40	機銃	3	1	燃料		45	機銃	3	1													

# キャンペーン版 大戦略II

東ドイツ				M-17ヒッヒ			M-973			ZSU-23シムルカ			SA-9ガスキン			SA-4ガネフ			BMP-1			トラック			動員兵			重歩兵			駆逐艦																							
この生産タイプもバランスが取れているが、兵器全体が1ランク下なのが泣かせる。ソビエトにもあるT-80を有効に使う。				価格	250	武器名	弾数	射程	価格	400	武器名	弾数	射程	価格	300	武器名	弾数	射程	価格	350	武器名	弾数	射程	価格	70	武器名	弾数	射程	価格	200	武器名	弾数	射程	価格	5000	武器名	弾数	射程																
				移動力	7	機銃	6	1	移動力	6	機関砲	8	1	移動力	5	機関砲	8	1	移動力	6	SAMミサイル	4	1	移動力	6	対艦ミサイル	10	5	移動力	2	ATMミサイル	4	1	移動力	6	対艦ミサイル	10	5																
				燃料	40				燃料	50				燃料	35				燃料	100				燃料	50				燃料	60	SAMミサイル	2	1	燃料	100	砲	15	1																
対空・対地面用航空機	MIG-29	価格	2800	武器名	弾数	射程	T-80	価格	550	武器名	弾数	射程	T-64	価格	500	武器名	弾数	射程	BMP-2	価格	350	武器名	弾数	射程	トラック	価格	100	武器名	弾数	射程	動員兵	価格	70	武器名	弾数	射程	重歩兵	価格	200	武器名	弾数	射程	駆逐艦	価格	5000	武器名	弾数	射程						
		移動力	14	AAMミサイル	3	1		移動力	7	戦車砲	7	1		移動力	6	戦車砲	7	1		移動力	6	ATMミサイル	1	1		移動力	3	マシンガン	6	1		移動力	2	ATMミサイル	4	1		移動力	6	対艦ミサイル	10	5												
		燃料	50	爆弾	3	1		燃料	50	機銃	4	1		燃料	55	機銃	3	1		燃料	80					燃料	50					燃料	60	SAMミサイル	2	1		燃料	100	砲	15	1												
	MIG-27	価格	1700	武器名	弾数	射程	T-80	価格	550	武器名	弾数	射程	T-64	価格	500	武器名	弾数	射程	BMP-2	価格	350	武器名	弾数	射程	トラック	価格	100	武器名	弾数	射程	動員兵	価格	70	武器名	弾数	射程	重歩兵	価格	200	武器名	弾数	射程	駆逐艦	価格	5000	武器名	弾数	射程						
		移動力	14	AAMミサイル	2	1		移動力	7	戦車砲	7	1		移動力	6	戦車砲	7	1		移動力	6	ATMミサイル	1	1		移動力	3	マシンガン	6	1		移動力	2	ATMミサイル	4	1		移動力	6	対艦ミサイル	10	5												
		燃料	50	機関砲	5	1		燃料	55	機銃	3	1		燃料	80					燃料	50					燃料	50					燃料	60	SAMミサイル	2	1		燃料	100	砲	15	1												
	MIG-23	価格	1900	武器名	弾数	射程	T-80	価格	550	武器名	弾数	射程	T-64	価格	500	武器名	弾数	射程	BMP-2	価格	350	武器名	弾数	射程	トラック	価格	100	武器名	弾数	射程	動員兵	価格	70	武器名	弾数	射程	重歩兵	価格	200	武器名	弾数	射程	駆逐艦	価格	5000	武器名	弾数	射程						
		移動力	15	AAMミサイル	3	1		移動力	7	戦車砲	7	1		移動力	6	戦車砲	7	1		移動力	6	ATMミサイル	1	1		移動力	3	マシンガン	6	1		移動力	2	ATMミサイル	4	1		移動力	6	対艦ミサイル	10	5												
		燃料	45	爆弾	3	1		燃料	55	機銃	3	1		燃料	80					燃料	50					燃料	50					燃料	60	SAMミサイル	2	1		燃料	100	砲	15	1												
対地面用航空機	SU-25	価格	1600	武器名	弾数	射程	ZSU-23シムルカ	価格	300	武器名	弾数	射程	SA-9ガスキン	価格	350	武器名	弾数	射程	SA-4ガネフ	価格	350	武器名	弾数	射程	BMP-1	価格	300	武器名	弾数	射程	トラック	価格	100	武器名	弾数	射程	動員兵	価格	70	武器名	弾数	射程	重歩兵	価格	200	武器名	弾数	射程	駆逐艦	価格	5000	武器名	弾数	射程
		移動力	12	爆弾	2	1		移動力	5	機関砲	8	1		移動力	8	ATMミサイル	5	1		移動力	6	機銃	5	1		移動力	3	マシンガン	6	1		移動力	2	ATMミサイル	4	1		移動力	6	対艦ミサイル	10	5												
		燃料	40	機関砲	5	1		燃料	35					燃料	75	機銃	4	1		燃料	80					燃料	50					燃料	60	SAMミサイル	2	1		燃料	100	砲	15	1												
戦闘ヘリ	M-28ハコブ	価格	700	武器名	弾数	射程	SA-9ガスキン	価格	350	武器名	弾数	射程	SA-4ガネフ	価格	350	武器名	弾数	射程	BMP-1	価格	300	武器名	弾数	射程	トラック	価格	100	武器名	弾数	射程	動員兵	価格	70	武器名	弾数	射程	重歩兵	価格	200	武器名	弾数	射程	駆逐艦	価格	5000	武器名	弾数	射程						
		移動力	7	ATMミサイル	8	1		移動力	8	SAMミサイル	4	1		移動力	6	機銃	5	1		移動力	3	マシンガン	6	1		移動力	2	ATMミサイル	4	1		移動力	6	対艦ミサイル	10	5																		
		燃料	40	機銃	4	1		燃料	75					燃料	80					燃料	50					燃料	50					燃料	60	SAMミサイル	2	1		燃料	100	砲	15	1												


ワルシャワ				T-72 <th colspan="3">T-62 <th colspan="3">BRDM-2 <th colspan="3">BM-21 <th colspan="3">ZSU-23シムルカ <th colspan="3">SA-9ガスキン <th colspan="3">SA-4ガネフ <th colspan="3">BMP-1 <th colspan="3">トラック <th colspan="3">動員兵 <th colspan="3">重歩兵 <th colspan="3">駆逐艦 </th></th></th></th></th></th></th></th></th></th></th>			T-62 <th colspan="3">BRDM-2 <th colspan="3">BM-21 <th colspan="3">ZSU-23シムルカ <th colspan="3">SA-9ガスキン <th colspan="3">SA-4ガネフ <th colspan="3">BMP-1 <th colspan="3">トラック <th colspan="3">動員兵 <th colspan="3">重歩兵 <th colspan="3">駆逐艦 </th></th></th></th></th></th></th></th></th></th>			BRDM-2 <th colspan="3">BM-21 <th colspan="3">ZSU-23シムルカ <th colspan="3">SA-9ガスキン <th colspan="3">SA-4ガネフ <th colspan="3">BMP-1 <th colspan="3">トラック <th colspan="3">動員兵 <th colspan="3">重歩兵 <th colspan="3">駆逐艦 </th></th></th></th></th></th></th></th></th>			BM-21 <th colspan="3">ZSU-23シムルカ <th colspan="3">SA-9ガスキン <th colspan="3">SA-4ガネフ <th colspan="3">BMP-1 <th colspan="3">トラック <th colspan="3">動員兵 <th colspan="3">重歩兵 <th colspan="3">駆逐艦 </th></th></th></th></th></th></th></th>			ZSU-23シムルカ <th colspan="3">SA-9ガスキン <th colspan="3">SA-4ガネフ <th colspan="3">BMP-1 <th colspan="3">トラック <th colspan="3">動員兵 <th colspan="3">重歩兵 <th colspan="3">駆逐艦 </th></th></th></th></th></th></th>			SA-9ガスキン <th colspan="3">SA-4ガネフ <th colspan="3">BMP-1 <th colspan="3">トラック <th colspan="3">動員兵 <th colspan="3">重歩兵 <th colspan="3">駆逐艦 </th></th></th></th></th></th>			SA-4ガネフ <th colspan="3">BMP-1 <th colspan="3">トラック <th colspan="3">動員兵 <th colspan="3">重歩兵 <th colspan="3">駆逐艦 </th></th></th></th></th>			BMP-1 <th colspan="3">トラック <th colspan="3">動員兵 <th colspan="3">重歩兵 <th colspan="3">駆逐艦 </th></th></th></th>			トラック <th colspan="3">動員兵 <th colspan="3">重歩兵 <th colspan="3">駆逐艦 </th></th></th>			動員兵 <th colspan="3">重歩兵 <th colspan="3">駆逐艦 </th></th>			重歩兵 <th colspan="3">駆逐艦 </th>			駆逐艦																																									
航空機と対地面用が一代前の兵器。人海戦術で戦おう。兵員輸送もできるハインド、射程の長いSA-4ガネフがお勧め。				価格	500	武器名	弾数	射程	価格	400	武器名	弾数	射程	価格	250	武器名	弾数	射程	価格	300	武器名	弾数	射程	価格	300	武器名	弾数	射程	価格	300	武器名	弾数	射程	価格	500	武器名	弾数	射程	価格	350	武器名	弾数	射程	価格	5000	武器名	弾数	射程																														
				移動力	6	戦車砲	7	1	移動力	5	戦車砲	7	1	移動力	8	ATMミサイル	5	1	移動力	6	ロケット砲	5	4	移動力	5	機関砲	8	1	移動力	6	SAMミサイル	6	1	移動力	6	対艦ミサイル	10	5	移動力	6	対艦ミサイル	10	5																																			
				燃料	55	機関砲	3	1	燃料	45	機銃	3	1	燃料	75	機銃	4	1	燃料	50				燃料	35				燃料	60				燃料	80				燃料	100	砲	15	1																																			
対空用航空機	MIG-21	価格	1100	武器名	弾数	射程	T-72	価格	500	武器名	弾数	射程	T-62	価格	400	武器名	弾数	射程	BRDM-2	価格	250	武器名	弾数	射程	BM-21	価格	300	武器名	弾数	射程	ZSU-23シムルカ	価格	300	武器名	弾数	射程	SA-9ガスキン	価格	350	武器名	弾数	射程	SA-4ガネフ	価格	350	武器名	弾数	射程	BMP-1	価格	300	武器名	弾数	射程	トラック	価格	100	武器名	弾数	射程	動員兵	価格	70	武器名	弾数	射程	重歩兵	価格	200	武器名	弾数	射程	駆逐艦	価格	5000	武器名	弾数	射程
		移動力	14	AAMミサイル	2	1		移動力	6	戦車砲	7	1		移動力	8	ATMミサイル	5	1		移動力	6	ロケット砲	5	4		移動力	5	機関砲	8	1		移動力	6	SAMミサイル	6	1		移動力	6	対艦ミサイル	10	5		移動力	6	対艦ミサイル	10	5																														
		燃料	45	機関砲	3	1		燃料	55	機関砲	3	1		燃料	75	機銃	4	1		燃料	50					燃料	35					燃料	60					燃料	80					燃料	100	砲	15	1																														
対空・対地面用航空機	MIG-23	価格	1900	武器名	弾数	射程	T-72	価格	500	武器名	弾数	射程	T-62	価格	400	武器名	弾数	射程	BRDM-2	価格	250	武器名	弾数	射程	BM-21	価格	300	武器名	弾数	射程	ZSU-23シムルカ	価格	300	武器名	弾数	射程	SA-9ガスキン	価格	350	武器名	弾数	射程	SA-4ガネフ	価格	350	武器名	弾数	射程	BMP-1	価格	300	武器名	弾数	射程	トラック	価格	100	武器名	弾数	射程	動員兵	価格	70	武器名	弾数	射程	重歩兵	価格	200	武器名	弾数	射程	駆逐艦	価格	5000	武器名	弾数	射程
		移動力	15	AAMミサイル	3	1		移動力	6	戦車砲	7	1		移動力	8	ATMミサイル	5	1		移動力	6	ロケット砲	5	4		移動力	5	機関砲	8	1		移動力	6	SAMミサイル	6	1		移動力	6	対艦ミサイル	10	5		移動力	6	対艦ミサイル	10	5																														
		燃料	45	爆弾	3	1		燃料	55	機関砲	3	1		燃料	75	機銃	4	1		燃料	50					燃料	35					燃料	60					燃料	80					燃料	100	砲	15	1																														
MIG-17	価格	1300	武器名	弾数	射程	T-72	価格	500	武器名	弾数	射程	T-62	価格	400	武器名	弾数	射程	BRDM-2	価格	250	武器名	弾数	射程	BM-21	価格	300	武器名	弾数	射程	ZSU-23シムルカ	価格	300	武器名	弾数	射程	SA-9ガスキン	価格	350	武器名	弾数	射程	SA-4ガネフ	価格	350	武器名	弾数	射程	BMP-1	価格	300	武器名	弾数	射程	トラック	価格	100	武器名	弾数	射程	動員兵	価格	70	武器名	弾数	射程	重歩兵	価格	200	武器名	弾数	射程	駆逐艦	価格	5000	武器名	弾数	射程	
	移動力	14	AAMミサイル	3	1		移動力	6	戦車砲	7	1		移動力	8	ATMミサイル	5	1		移動力	6	ロケット砲	5	4		移動力	5	機関砲	8	1		移動力	6	SAMミサイル	6	1		移動力	6	対艦ミサイル	10	5		移動力	6	対艦ミサイル	10	5																															
	燃料	40	機関砲	3	1		燃料	55	機関砲	3	1		燃料	75	機銃	4	1		燃料	50					燃料	35					燃料	60					燃料	80					燃料	100	砲	15	1																															
戦闘ヘリ	M-24ハインド	価格	700	武器名	弾数	射程	T-72	価格	500	武器名	弾数	射程	T-62	価格	400	武器名	弾数	射程	BRDM-2	価格	250	武器名	弾数	射程	BM-21	価格	300	武器名	弾数	射程	ZSU-23シムルカ	価格	300	武器名	弾数	射程	SA-9ガスキン	価格	350	武器名	弾数	射程	SA-4ガネフ	価格	350	武器名	弾数	射程	BMP-1	価格	300	武器名	弾数	射程	トラック	価格	100	武器名	弾数	射程	動員兵	価格	70	武器名	弾数	射程	重歩兵	価格	200	武器名	弾数	射程	駆逐艦	価格	5000	武器名	弾数	射程
		移動力	8	ATMミサイル	8	1		移動力	6	戦車砲	7	1		移動力	8	ATMミサイル	5	1		移動力	6	ロケット砲	5	4		移動力	5	機関砲	8	1		移動力	6	SAMミサイル	6	1		移動力	6	対艦ミサイル	10	5		移動力	6	対艦ミサイル	10	5																														
		燃料	40	機銃	4	1		燃料	55	機関砲	3	1		燃料	75	機銃	4	1		燃料	50					燃料	35					燃料	60					燃料	80					燃料	100	砲	15	1																														
輸送ヘリ	M-10ヒップ	価格	250	武器名	弾数	射程	T-72	価格	500	武器名	弾数	射程	T-62	価格	400	武器名	弾数	射程	BRDM-2	価格	250	武器名	弾数	射程	BM-21	価格	300	武器名	弾数	射程	ZSU-23シムルカ	価格	300	武器名	弾数	射程	SA-9ガスキン	価格	350	武器名	弾数	射程	SA-4ガネフ	価格	350	武器名	弾数	射程	BMP-1	価格	300	武器名	弾数	射程	トラック	価格	100	武器名	弾数	射程	動員兵	価格	70	武器名	弾数	射程	重歩兵	価格	200	武器名	弾数	射程	駆逐艦	価格	5000	武器名	弾数	射程
		移動力	7	ロケット弾	4	1		移動力	6	戦車砲	7	1		移動力	8	ATMミサイル	5	1		移動力	6	ロケット砲	5	4		移動力	5	機関砲	8	1		移動力	6	SAMミサイル	6	1		移動力																																								

イギリス				戦闘ヘリ	価格	500	武器名	弾数	射程	対空直接 攻撃車両	価格	350	武器名	弾数	射程													
対空間接攻撃車両がなく、対空攻撃にやや難があるので、ジャギユア、ファントム2などの安い航空機を量産して対抗しよう。																ガゼル	移動力	7	ATMミサイル	4	1	対空直接 攻撃車両	ROM740レイピア	移動力	6	SAMミサイル	8	1
																ガゼル	燃料	40	機銃	4	1	対空直接 攻撃車両	ROM740レイピア	燃料	48	機銃	3	1
対空用航空機	トネードADRV	価格	2600	輸送ヘリ	リンクス	価格	300	武器名	弾数	射程	輸送車	FV510ウォリアー	価格	350	武器名	弾数	射程											
		移動力	15		リンクス	移動力	7	ロケット弾	2	1		FV510ウォリアー	移動力	7	機関砲	5	1											
		燃料	45		リンクス	燃料	40	機銃	4	1		FV510ウォリアー	燃料	50	機銃	4	1											
対空・対地面用航空機	ファントム2	価格	2100	対地直接攻撃車両	チャレンジャー	価格	600	武器名	弾数	射程	兵員	歩兵	価格	100	武器名	弾数	射程											
			移動力			15	チャレンジャー	移動力	7	戦車砲			9	1	歩兵	移動力	3	マシンガン	8	1								
			燃料			50	チャレンジャー	燃料	38	機銃			3	1	歩兵	燃料	70											
	トネードDS	価格	2600		チャーフテン	価格	550	武器名	弾数	射程		重歩兵	価格	200	武器名	弾数	射程											
			移動力		15	チャーフテン	移動力	6	戦車砲	9			1	重歩兵	移動力	2	ATMミサイル	4	1									
			燃料		45	チャーフテン	燃料	40	機銃	3			1	重歩兵	燃料	60	SAMミサイル	2	1									
	ハリヤー	価格	2100		対地間接 攻撃車両	スコープイオン	価格	250	武器名	弾数		射程	ヘリ空母	駆逐艦	価格	7500	武器名	弾数	射程									
			移動力				13	スコープイオン	移動力	8		戦車砲			7	1	ヘリ空母	移動力	5	SAM2ミサイル	7	6						
			燃料				45	スコープイオン	燃料	64		機銃			4	1	ヘリ空母	燃料	150	機関砲	10	1						
	ジャギユア	価格	1700			M100	価格	400	武器名	弾数		射程		駆逐艦	価格	5000	武器名	弾数	射程									
			移動力			13	M100	移動力	6	カノン		6			4	駆逐艦	移動力	6	対艦ミサイル	10	5							
			燃料			45	M100	燃料	50	機銃		3			1	駆逐艦	燃料	100	砲	15	1							

フランス				輸送ヘリ	S.ピューマ	価格	250	武器名	弾数	射程	対空直接 攻撃車両	価格	350	武器名	弾数	射程													
イギリスと同じく対空間接攻撃車両がないのガネツフ。安い航空機もないので、DCA30、クロタルを使い捨て感覚で使おう。																	クロタル	移動力	8	機銃	4	1	対空直接 攻撃車両	クロタル	移動力	7	SAMミサイル	4	1
																	クロタル	燃料	40				対空直接 攻撃車両	クロタル	燃料	50			
対空・対地面用航空機	ラファール	価格	3400	対地直接攻撃車両	ルクレルク	価格	550	武器名	弾数	射程	輸送車	AMX-10P	価格	350	武器名	弾数	射程												
			移動力			14	ルクレルク	移動力	7	戦車砲			8	1	AMX-10P	移動力	6	機関砲	5	1									
			燃料			50	ルクレルク	燃料	55	機銃			3	1	AMX-10P	燃料	45	機銃	4	1									
	ミラーージュXX	価格	2700		AMX-30	価格	500	武器名	弾数	射程		歩兵	価格	100	武器名	弾数	射程												
			移動力		15	AMX-30	移動力	6	戦車砲	8			1	歩兵	移動力	3	マシンガン	8	1										
			燃料		55	AMX-30	燃料	55	機銃	4			1	歩兵	燃料	70													
ミラーージュF1	価格	2300	AMX-10RC	価格	200	武器名	弾数	射程	重歩兵	価格	200	武器名	弾数	射程															
		移動力	15	AMX-10RC	移動力	8	戦車砲	7		1	重歩兵	移動力	2	ATMミサイル	4	1													
		燃料	55	AMX-10RC	燃料	60	機銃	4		1	重歩兵	燃料	60	SAMミサイル	2	1													
対地面用航空機	S.エンターナル	価格	1300	対地間接 攻撃車両	H5GCT	価格	400	武器名	弾数	射程	空母	駆逐艦	価格	9800	武器名	弾数	射程												
			移動力			12	H5GCT	移動力	6	カノン			6	4	空母	移動力	5	SAM2ミサイル	9	6									
			燃料			45	H5GCT	燃料	50	機銃			3	1	空母	燃料	150	機関砲	10	1									
戦闘ヘリ	ガゼル	価格	500	対空直接 攻撃車両	DCA30	価格	350	武器名	弾数	射程	駆逐艦	価格	5000	武器名	弾数	射程													
			移動力			7	DCA30	移動力	6	機関砲		8	1	駆逐艦	移動力	6	対艦ミサイル	10	5										
			燃料			40	DCA30	燃料	35					駆逐艦	燃料	100	砲	15	1										

イスラエル				戦闘ヘリ	ヒューコブラ	価格	500	武器名	弾数	射程	対空直接攻撃車両	M102対空砲	価格	300	武器名	弾数	射程
アメリカとソビエト両方の兵器がある。兵員輸送のできるメルカバMK3でエリート兵を運び、前線の都市を占領していこう。						移動力	8	ATMミサイル	4	1			移動力	6	機関砲	6	1
						燃料	35	機銃	4	1			燃料	48			
										価格			200	武器名	弾数	射程	価格
対空・対地面用航空機	ファントム2	移動力	15	機銃	6	1	移動力	6	SAMミサイル	4	1	移動力	6				
		燃料	50	爆弾	3	1	燃料	50									
						価格	500	武器名	弾数	射程	価格	350	武器名	弾数	射程		
	イーグル	移動力	15	機銃	9	1	移動力	6	SAM2ミサイル	2	5	移動力	6				
		燃料	60	爆弾	3	1	燃料	50	機銃	4	1	燃料	45				
						価格	450	武器名	弾数	射程	価格	250	武器名	弾数	射程		
	Fリアルコン	移動力	14	機銃	9	1	移動力	6	機銃	5	1	移動力	6				
		燃料	50	爆弾	3	1	燃料	50	機銃	4	1	燃料	45				
						価格	400	武器名	弾数	射程	価格	100	武器名	弾数	射程		
	クフィール	移動力	15	機銃	6	4	移動力	6	機銃	5	1	移動力	6				
		燃料	45	爆弾	3	1	燃料	50	機銃	3	1	燃料	80				
						価格	300	武器名	弾数	射程	価格	250	武器名	弾数	射程		
スカイホーク	移動力	12	機銃	8	1	移動力	5	機銃	4	1	移動力	3	ATMミサイル	4	1		
	燃料	50	爆弾	3	1	燃料	35				燃料	80	マシンガン	6	1		
					価格	500	武器名	弾数	射程	価格	300	武器名	弾数	射程			

スウェーデン				戦闘ヘリ	PAH11	価格	500	武器名	弾数	射程	対空直接攻撃車両	ARMAD	価格	300	武器名	弾数	射程
地上戦力が少々心もとない。コストパフォーマンスの高いグリペンと、安価に生産できるIKV91をうまく使っていこう。航空機を多めに生産して、地上戦力を補おう。						移動力	7	ATMミサイル	6	1			移動力	6	SAMミサイル	4	1
						燃料	40	機銃	4	1			燃料	40	機銃	3	1
										価格			200	武器名	弾数	射程	価格
対空・対地面用航空機	グリペン	移動力	14	機銃	6	1	移動力	6	SAM2ミサイル	2	5	移動力	6				
		燃料	50	爆弾	3	1	燃料	35									
						価格	500	武器名	弾数	射程	価格	350	武器名	弾数	射程		
	ビゲン	移動力	15	機銃	8	1	移動力	6	機銃	6	1	移動力	7	機関砲	6	1	
		燃料	50	爆弾	3	1	燃料	39	機銃	4	1	燃料	50	機銃	4	1	
						価格	400	武器名	弾数	射程	価格	100	武器名	弾数	射程		
	ドラケン	移動力	15	機銃	9	1	移動力	5	機銃	5	1	移動力	6				
		燃料	45	爆弾	3	1	燃料	38	機銃	3	1	燃料	80				
						価格	250	武器名	弾数	射程	価格	100	武器名	弾数	射程		
					価格	400	武器名	弾数	射程	価格	200	武器名	弾数	射程			




日本				輸送ヘリ	イロコイ	価格	200	武器名	弾数	射程	対空直接攻撃車両	81式対空ミサイル	価格	300	武器名	弾数	射程							
バランスの取れた上位クラスの生産タイプ。88式歩兵戦闘車は、輸送車の中で一番攻撃力が高い。対空車両には稀い存在だ。								機銃	6	1					移動力	7	SAMミサイル	4	1	移動力	7	燃料	45	
対空・対地面用航空機	ファントム2	価格	2100	武器名	弾数	射程	89式戦車	価格	600	武器名	弾数	射程	対空間接攻撃車両	価格	350	武器名	弾数	射程						
		移動力	15	AAMミサイル	4	1		移動力	7	戦車砲	8	1		移動力	6	SAM2ミサイル	2	5	燃料	45				
		燃料	50	機関砲	3	1		機銃	4	1	価格	500		武器名	弾数	射程	89式歩兵戦闘車	価格	400	武器名	弾数	射程		
				爆弾	3	1																	機銃	6
		イーグル	価格	3800	AAMミサイル	4		1	移動力	6	戦車砲	8		1	燃料	40	機銃	4	1	価格	400	武器名	弾数	射程
			移動力	15	機関砲	3		1	燃料	40	機銃	4		1	移動力	7	ATMミサイル	3	1	燃料	50	機銃	6	1
	FSX	価格	2900	武器名	弾数	射程	60式無反動砲	価格	200	武器名	弾数	射程	歩兵	価格	100	武器名	弾数	射程						
		移動力	14	AAMミサイル	3	1		移動力	6	戦車砲	8	1		移動力	3	マシンガン	8	1	燃料	70				
		燃料	55	機関砲	3	1		機銃	4	1	価格	200		武器名	弾数	射程	重歩兵	価格	200	武器名	弾数	射程		
	爆弾			4	1	機銃	3	1	移動力	2			ATMミサイル										4	1
	対地面用航空機	三菱F-1	価格	1700	武器名	弾数	射程	75式150ミリ	価格	400	武器名	弾数	射程	駆逐艦	価格	5000	武器名	弾数	射程					
			移動力	13	爆弾	3	1		移動力	6	カノン	6	4							移動力	6	対艦ミサイル	10	5
燃料			45	機関砲	3	1	燃料		50	機銃	3	1	燃料							100	砲	15	1	
戦闘ヘリ	ヒューイコブラ	価格	500	武器名	弾数	射程	87式対空自走砲	価格	400	武器名	弾数	射程	駆逐艦	価格	5000	武器名	弾数	射程						
		移動力	8	ATMミサイル	4	1		移動力	7	機関砲	8	1							移動力	6	対艦ミサイル	10	5	
		燃料	35	機銃	4	1		燃料	40										燃料	100	砲	15	1	

中国				輸送ヘリ	M-8	価格	250	武器名	弾数	射程	対空直接攻撃車両	80式対空自走砲	価格	350	武器名	弾数	射程							
とにかく弱い。量産して人海戦術でいくしかない。重歩兵より安い62式軽戦車、珍しく性能の良い83式自走砲を使いこなそう。敵と1対1の戦いにならないようにしよう。								移動力	7	ロケット弾					4	1	移動力	7	機関砲	8	1	燃料	50	
対空用航空機	MIG-21	価格	1100	武器名	弾数	射程	80式戦車	価格	500	武器名	弾数	射程	63式対空自走砲	価格	250	武器名	弾数	射程						
		移動力	14	AAMミサイル	2	1		移動力	6	戦車砲	7	1		移動力	5	機関砲	6	1	燃料	40				
		燃料	45	機関砲	3	1		機銃	3	1	価格	400		武器名	弾数	射程	77式兵員輸送車	価格	200	武器名	弾数	射程		
				爆弾	2	1																	機銃	3
		フィンバックB	価格	1400	武器名	弾数		射程	62式軽戦車	価格	150	武器名		弾数	射程	トラック	価格	100	武器名	弾数	射程			
			移動力	15	AAMミサイル	2		1		移動力	5	戦車砲		7	1		移動力	6	機銃	5	1	燃料	80	
	対地面用航空機	ファンタンA	価格	1100	武器名	弾数	射程	PT-76	価格	200	武器名	弾数	射程	人民兵	価格	50	武器名	弾数	射程					
			移動力	14	爆弾	2	1		移動力	6	戦車砲	7	1		移動力	2	マシンガン	6	1	燃料	50			
			燃料	40	機関砲	3	1		燃料	38	機銃	4	1		燃料	50								
	対空用航空機	ファンタンA	価格	1100	武器名	弾数	射程	83式自走砲	価格	400	武器名	弾数	射程	駆逐艦	価格	5000	武器名	弾数	射程					
			移動力	14	爆弾	2	1		移動力	6	カノン	6	4							移動力	6	対艦ミサイル	10	5
			燃料	40	機関砲	3	1		燃料	50	機銃	3	1							燃料	100	砲	15	1



全5ステージのボスの弱点と有効な武器を詳しく解説!!



# ドラえもん のび太のドラビアンナイト

CD スーパーCD-ROM<sup>2</sup>専用

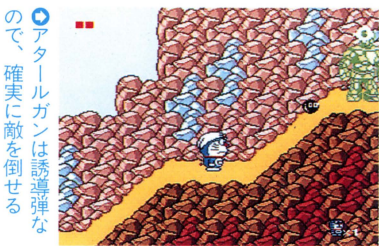
ハドソン  
発売中  
4800円(税別)  
アクション  
コンティニュー



## 最大の難関である5体のボスの必勝法



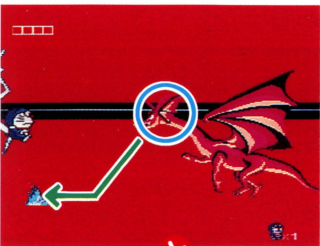
5つのエリアで構成されているアクションゲーム。このゲームでは各エリアの最後に登場するボスを倒すのが非常に難しくなっている。そこで、全5体のボスの弱点と有効な武器を中心に、倒し方を詳しく解説していく。




●アタールガンは誘導弾なので、確実に敵を倒せる

### エリア1 カイザー・レッド

カイザー・レッドは長い首を上下に動かしながら、真っ直ぐに飛ばす炎と地を這う炎を出して攻撃してくる。倒し方は、まず画面左端にいて、地を這う炎が来たときにジャンプしてよける。そして、ボスが首を下に降ろしたときに、ジャンプして弱点の頭を、くうきほうで攻撃する。



●頭が弱点。炎を引きつけてから、ジャンプして撃て




●ボスが下がってきたら、首の下にいれば、大丈夫

### エリア2 巨大土偶

巨大土偶は頭からミサイルを出す。弱点は頭の上の部分で、光っているときのみダメージを与えられる。弱点はミサイルが発射されると、しばらく光り続ける。画面中央にいてミサイルを引きつけ、左右によけ、アタールガンで攻撃する。




●頭の上部分が光っているときにアタールガンで撃つ



●ミサイルを引きつけておいて、アタールガンで撃て

### エリア3 ゴールデンアーナイト

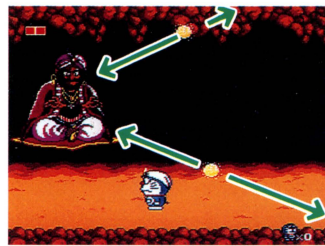
こいつは左右に移動しながら、剣を振り回し、ミサイルを撃ってくる。画面左端にいれば剣は当たらない。そこでジャンプしてミサイルをよけながら、弱点の上半身にアタールガンで撃つ。こちらの攻撃が剣ではじかれても根気よく戦おう。



●画面の左端で、ジャンプしながら上半身を撃て

### エリア4 魔法使いカーン


こいつはジュータンの上から火の玉を出して攻撃してくる。この火の玉は画面端まで行くと、ボスのところへもどってくる。こいつは体のどこにでもダメージを与えられるので、火の玉をよけるのに専念し、すきを見てアタールガンで撃つ。




●こいつは数個の火の玉を出して攻撃してくる

### エリア5 ビンの大魔神

最後のボスのビンの大魔神は画面の上下左右交互に現れて、体当たりをしてくる。鳥が運んできたタケコプターでボスの出現する反対側にいて、スモールライトの光を当て、小さくしていきと倒せる。



●画面の左上で、上下左右から飛んできたボスを撃つ



●小さくなると、左右交互に出現するので、反対側へ



攻 略  
MONTHLY  
大 全

**PC Engine**  
FAN



7月号特別付録①