

ニンテンドーDS・ニンテンドーDS Lite 用語集

目次

改定履歴 3

1 本体の名称 4

2 本体の各部の名称 4

3 操作に関する名称 / 文章表現 5

4 周辺機器の名称 7

5 通信関連の名称 9

6 本体内蔵ソフトウェアに関する名称 10

7 音声に関する名称 18

8 その他の名称 18

9 アイコン（画面表示用） 19

10 アイコン（印刷物用） 20

改定履歴

版	改定日	改訂内容
4.0	04/11/15	<ul style="list-style-type: none"> ・ 2 本体の各部の名称 ストラップフックの概略を修正。 電池蓋を追加。 ・ 4 周辺機器の名称 ニンテンドーDS 専用バッテリーパック、ニンテンドーDS 専用 AC アダプタ、ニンテンドーDS 専用オプションカートリッジの概略を修正。 ニンテンドーDS 専用保護シートを削除。 DC プラグ、AC プラグ、ガイド、ポインターを追加。 ・ 6 本体内蔵ソフトウェアに関する名称 PICTOCHAT（ピクトチャット） 初期設定、ユーザー情報、マニュアルモード、オートモード、本体内蔵フォント、健康と安全について画面、言語選択画面（初期設定画面）、ユーザーネーム設定画面（初期設定画面）、ユーザーカラー設定画面（初期設定画面）、日付設定画面（初期設定画面）、時刻設定画面（初期設定画面）、誕生日設定画面（初期設定画面）、DS メニュー画面、ゲームリスト画面、ダウンロード確認画面、チャットルーム選択画面、ピクトチャット画面、本体設定選択画面、オプション設定選択画面、言語選択画面、起動モード設定画面、GBA 表示設定画面、日付&時刻設定選択画面、日付設定画面、時刻設定画面、アラーム設定画面、アラームセット画面、ユーザー設定選択画面、ユーザーネーム設定画面、誕生日設定画面、ユーザーカラー設定画面、コメント設定画面、タッチスクリーン補正画面を追加。 ・ 9 アイコン（画面表示用） 受信強度アイコン、DS ワイヤレスアイコン、DS ワイヤレス送信専用アイコンを追加。 ・ 10 アイコン（印刷物用） DS ワイヤレスプレイ対応アイコン、DS ダウンロードプレイ対応アイコンを追加。
4.1	05/04/11	<ul style="list-style-type: none"> ・ 3 操作に関する名称 / 文章表現 「マイクの感度[強い / 普通 / 弱い (オフ)]」、「マイクの感度[上げる / 下げる]」を追加。 ・ 5 通信関連の名称 ピクトチャットサーチ、PictoChat Search、すれちがい通信を追加。 ・ 6 本体内蔵ソフトウェアに関する名称 オーナー情報を追加。 ・ 9 アイコン（画面表示用） ・ チャットアイコンを追加。
4.2	06/07/03	<ul style="list-style-type: none"> ・ 全体 ニンテンドーDS Lite 関連の名称を追加。 DS 本体用の用語と DS Lite 本体用の用語を区別するため、文言を修正。 ・ 2 本体の各部の名称 ニンテンドーDS 本体の押しボタン式電源スイッチ「電源ボタン」の使用禁止名称「電源スイッチ」を削除。 ・ 4 周辺機器の名称 「DS 振動カートリッジ」、「DS メモリー拡張カートリッジ」を追加。 ・ 5 通信関連の名称 「Nintendo Wi-Fi Connection」、「ニンテンドーWi-Fi コネクション」を追加。 「すれちがい通信」の備考欄を変更。 「(現時点では未定)」となっていた項目を「(名称の設定は行わず、説明文で対応)」に変更。 ・ 9 アイコン（画面表示用） DS ワイヤレスプレイ・DS ダウンロードプレイ用のアイコンとニンテンドーWi-Fi コネクション用のアイコンを区別するため、文言を修正。 ・ 10 アイコン（印刷物用） 「DS 振動カートリッジ対応アイコン」と「DS メモリー拡張カートリッジ対応アイコン」を追加。

1 本体の名称

開発者用資料	ユーザー向印刷物用	短縮名称	概略	使用禁止の名称	備考
ニンテンドーDS 本体	ニンテンドーDS 本体	ニンテンドーDS DS 本体	ニンテンドーDS 本体の名称。		
ニンテンドーDS Lite 本体	ニンテンドーDS Lite 本体	ニンテンドーDS Lite DS Lite本体	ニンテンドーDS Lite 本体の名称。		
ニンテンドーDS シリーズ本体	ニンテンドーDS シリーズ本体	DSシリーズ本体	ニンテンドーDS 本体とニンテンドーDS Lite 本体の総称。		

2 本体の各部の名称

開発者用資料	ユーザー向印刷物用	短縮名称	概略	使用禁止の名称	備考
上画面	上画面				
下画面（タッチスクリーン）	下画面（タッチスクリーン）	タッチスクリーン 下画面	タッチパネル機能付き液晶画面。		
液晶画面	液晶画面	液晶	2つの画面を総称した呼称。		
スピーカー（L）	スピーカー（L）		左側のスピーカー		
スピーカー（R）	スピーカー（R）		右側のスピーカー		
スピーカー（L・R）	スピーカー（L・R）	スピーカー	スピーカー（L）・スピーカー（R）を総称した呼称。		
電源ボタン	電源ボタン		ニンテンドーDS本体の押しボタン式の電源スイッチ。		
電源スイッチ	電源スイッチ		ニンテンドーDS Lite本体のスライド式電源スイッチ		
十字ボタン	十字ボタン		操作ボタン。	十字キー	十字をボタンの形状で示した絵文字でも可。
セレクトボタン	セレクトボタン		操作ボタン。		SELECTをボタンの形状で示した絵文字でも可。
スタートボタン	スタートボタン		操作ボタン。		STARTをボタンの形状で示した絵文字でも可。
Aボタン	Aボタン		操作ボタン。		Aをボタンの形状で示した絵文字でも可。
Bボタン	Bボタン		操作ボタン。		Bをボタンの形状で示した絵文字でも可。
Xボタン	Xボタン		操作ボタン。		Xをボタンの形状で示した絵文字でも可。
Yボタン	Yボタン		操作ボタン。		Yをボタンの形状で示した絵文字でも可。
Lボタン	Lボタン		操作ボタン。		Lをボタンの形状で示した絵文字でも可。
Rボタン	Rボタン		操作ボタン。		Rをボタンの形状で示した絵文字でも可。
マイク	マイク		本体内蔵のマイク。		

開発者用資料	ユーザー向印刷物用	短縮名称	概略	使用禁止の名称	備考
充電ランプ	充電ランプ		充電を開始するとオレンジ色のランプが点灯します。		
電源ランプ	電源ランプ		電源を入れると緑色のランプが点灯し、バッテリーパックの残量が減ると赤色に変わります。		
ACアダプタ接続コネクタ	ACアダプタ接続コネクタ		専用ACアダプタを接続するコネクタ。ゲームボーイアドバンスSP専用ヘッドホン変換プラグを使って、ヘッドホンを接続することも可。		
DSカード差し込み口	DSカード差し込み口		DS用カードを差込む部分。		
ストラップフック	ストラップフック		タッチストラップや市販のストラップを取付ける為の穴。		
タッチペンホルダー	タッチペンホルダー		本体付属のタッチペンを収納する部分。		
ボリューム	ボリューム		音量を調整する部分。		
GBAカートリッジ差し込み口	GBAカートリッジ差し込み口		GBAカートリッジやDS用周辺機器を差込む部分。		
ヘッドホン/マイク接続端子	ヘッドホン/マイク接続端子		ヘッドホン・マイク・ヘッドホンマイクを接続する端子。		
バックライト	バックライト				
電池蓋	電池蓋		電池ボックス用の蓋		

3 操作に関する名称 / 文章表現

開発者用資料	ユーザー向印刷物用	短縮名称	概略	使用禁止の名称	備考
本体を開く / 閉じる	本体を開く / 閉じる		本体ハウジングと液晶ハウジングを開閉する行為。		
カードを差し込む / 抜く	カードを差し込む / 抜く		DS用カードを本体に差込む行為。本体からDS用カードを取り出す行為。		
カートリッジを差し込む / 抜く	カートリッジを差し込む / 抜く		GBAカートリッジを本体に差込む行為。本体からGBAカートリッジを取り出す行為。		
(周辺機器名)を接続する	(周辺機器名)を接続する		周辺機器を本体のACアダプタ接続端子やヘッドホン/マイク端子に接続する行為。		
(周辺機器名)を差し込む	(周辺機器名)を差し込む		周辺機器を本体のGBAカートリッジ差し込み口に接続する行為。		

開発者用資料	ユーザー向印刷物用	短縮名称	概略	使用禁止の名称	備考
タッチスクリーンをタッチする(タッチスクリーンにタッチする)	タッチスクリーンをタッチする(タッチスクリーンにタッチする)		画面を軽く押す操作。 PDAでは「タップする」「クリックする」と呼ばれている操作方法。	クリックする	
タッチスクリーン上をスライドする	タッチスクリーン上をスライドする (タッチスクリーンにタッチし、スライドする)		画面を軽く当てたまま、画面をなぞる操作。		
<p>タッチスクリーンの操作に関しては、「タッチ」と「スライド」だけを標準として定めます。下記のような操作も想定されますので、ソフト内容に応じて適した言葉を「使用例」の様に解りやすく定義してから、記述してください。</p> <ul style="list-style-type: none"> ・タッチスクリーンを押してすぐに離す操作 ・タッチスクリーンで押しっぱなしにする操作 ・タッチスクリーンを2回タッチ(または複数回タッチ)する操作 ・画面上にタッチした瞬間 ・画面から離れた瞬間 ・いわゆる「ドラッグ&ドロップ」の操作 <p>使用例</p> <ul style="list-style-type: none"> ・アイテムを素早く2回「タッチ」する事を『2連続タッチ』といいます。 ・アイテムを「タッチ」し、「スライド」させて移動させることを『ドラッグ』といいます。 					
電源ボタンを押して電源をONにする	電源ボタンを押して電源をONにする	電源をONにする	電源が入っていないDS本体の電源ボタンを押して電源を入れる行為。		
電源スイッチを上側へスライドして電源をONにする	電源スイッチを上側へスライドして電源をONにする	電源をONにする	電源が入っていないDS Lite本体の電源スイッチを上側へスライドして電源を入れる行為。		
電源ボタンを押して電源をOFFにする	電源ボタンを押して電源をOFFにする	電源をOFFにする	電源が入っているDS本体の電源ボタンを押して、電源を切る行為。		
電源スイッチを上側へスライドして電源をOFFにする	電源スイッチを上側へスライドして電源をOFFにする	電源をOFFにする	電源が入っているDS Lite本体の電源スイッチを上側へスライドして電源を切る行為。		
	マイクの感度[強い/普通/弱い/(オフ)]		設定画面などで、マイクの感度を調整する際の表現方法。 (感度固定選択型の場合)		この表現は推奨の表現です。 ゲームの世界観に応じて自由に変更していただいて構いません。
	マイクの感度[上げる/下げる]		設定画面などで、マイクの感度を調整する際の表現方法。 (感度段階的変更型の場合)		この表現は推奨の表現です。 ゲームの世界観に応じて自由に変更していただいて構いません。

4 周辺機器の名称

開発者用資料	ユーザー向け印刷物用	短縮名称	概略	使用禁止の名称	備考
ニンテンドーDS専用ゲームカード	ニンテンドーDS専用ゲームカード	ニンテンドーDS専用カード DSゲームカード DSカード カード	DS用カードを機器（ハード）として説明を行う場合に使用。	カートリッジ カセット NTRカード（ ）	製品印刷物以外（社内文書やプログラミングマニュアルなど）での使用は可
ニンテンドーDS専用 カード	ニンテンドーDS専用 カード	ニンテンドーDS専用カード DS カード カード	「 」の部分各ソフトの特性に合わせて変える場合に使用。 例： DS辞書カードなど	カートリッジ カセット NTRカード（ ）	製品印刷物以外（社内文書やプログラミングマニュアルなど）での使用は可
ゲームボーイアドバンス専用カートリッジ	ゲームボーイアドバンス専用カートリッジ	GBAカートリッジ カートリッジ	GBA用カートリッジを機器（ハード）として説明を行う場合に使用。	カセット AGBカートリッジ（ ）	製品印刷物以外（社内文書やプログラミングマニュアルなど）での使用は可
ニンテンドーDS専用ソフト	ニンテンドーDS専用ソフト	DS用ソフト ソフト ゲーム	DS用カードの内容（ソフト）に対して説明を行う場合に使用。	NTRソフト（ ）	製品印刷物以外（社内文書やプログラミングマニュアルなど）での使用は可
ゲームボーイアドバンス専用ソフト	ゲームボーイアドバンス専用ソフト	GBA用ソフト ソフト ゲーム	GBA用カートリッジの内容（ソフト）に対して説明を行う場合に使用。	AGBソフト（ ）	製品印刷物以外（社内文書やプログラミングマニュアルなど）での使用は可
ニンテンドーDS専用タッチペン	ニンテンドーDS専用タッチペン	DS専用タッチペン DS用タッチペン 専用タッチペン タッチペン		スタイラス スタイラスペン	
ニンテンドーDS Lite専用タッチペン	ニンテンドーDS Lite専用タッチペン	DS Lite専用タッチペン DS Lite用タッチペン 専用タッチペン タッチペン		スタイラス スタイラスペン	
ニンテンドーDS専用バッテリーパック	ニンテンドーDS専用バッテリーパック	DS専用バッテリーパック DS用バッテリーパック 専用バッテリーパック バッテリーパック	DS専用のバッテリーパック。	バッテリー	
ニンテンドーDS Lite専用バッテリーパック	ニンテンドーDS Lite専用バッテリーパック	DS Lite専用バッテリーパック DS Lite用バッテリーパック 専用バッテリーパック バッテリーパック	DS Lite専用のバッテリーパック。	バッテリー	
ニンテンドーDS専用ACアダプタ	ニンテンドーDS専用ACアダプタ	DS専用ACアダプタ DS用ACアダプタ 専用ACアダプタ ACアダプタ	DS専用ACアダプタ。ゲームボーイアドバンスSPでも使用可。	ACアダプター	
ニンテンドーDS Lite専用ACアダプタ	ニンテンドーDS Lite専用ACアダプタ	DS Lite専用ACアダプタ DS Lite用ACアダプタ 専用ACアダプタ ACアダプタ	DS Lite専用のACアダプタ。	ACアダプター	

開発者用資料	ユーザー向け印刷物用	短縮名称	概略	使用禁止の名称	備考
DCプラグ	DCプラグ		ACアダプタの各部の名称の1つで、本体のACアダプタ接続コネクタに差し込む部分。		
ACプラグ	ACプラグ		ACアダプタの各部の名称の1つで、コンセントに差し込む部分。		
ニンテンドーDS専用カードケース	ニンテンドーDS専用カードケース	カードケース	DS専用カードを収納する専用ケース。		
ニンテンドーDS専用オプションカートリッジ	ニンテンドーDS専用オプションカートリッジ	DS専用オプションカートリッジ DS用オプションカートリッジ DSオプションカートリッジ オプションカートリッジ	形状がゲームボーイアドバンス専用カートリッジのDS専用カートリッジ。		
ニンテンドーDS Lite専用オプションカートリッジ	ニンテンドーDS Lite専用オプションカートリッジ	DS Lite専用オプションカートリッジ DS Lite用オプションカートリッジ DS Liteオプションカートリッジ オプションカートリッジ	形状がGBAコネクタカバーのDS Lite専用カートリッジ。		
DS振動カートリッジ	DS振動カートリッジ	振動カートリッジ	DS/DS Lite共用の振動カートリッジ。		
DS Lite振動カートリッジ	DS Lite振動カートリッジ	振動カートリッジ	DS Lite専用の振動カートリッジ。		
DSメモリー拡張カートリッジ	DSメモリー拡張カートリッジ	メモリー拡張カートリッジ	DS/DS Lite共用のメモリー拡張カートリッジ。		
DS Liteメモリー拡張カートリッジ	DS Liteメモリー拡張カートリッジ	メモリー拡張カートリッジ	DS Lite専用のメモリー拡張カートリッジ。		
ニンテンドーDS専用タッチストラップ	ニンテンドーDS専用タッチストラップ	DS専用タッチストラップ DS用タッチストラップ 専用タッチストラップ タッチストラップ	タッチペンとしても使用可能なDS用ストラップ。		
ガイド	ガイド		タッチストラップのパーツの1つで、スライドさせて指を固定するパーツ。		
ポインター	ポインター		タッチストラップのパーツの1つで、タッチスクリーンを触る部分。		
ニンテンドーDS Lite専用GBAコネクタカバー	ニンテンドーDS Lite専用GBAコネクタカバー	DS Lite専用GBAコネクタカバー 専用GBAコネクタカバー GBAコネクタカバー	DS Lite専用のGBAカートリッジ差込口用カバー。		
ニンテンドーDS Lite用ストラップ	ニンテンドーDS Lite用ストラップ	DS Lite用ストラップ ストラップ	DSロゴ入りのストラップ。		

5 通信関連の名称

開発者用資料	ユーザー向印刷物用	短縮名称	概略	使用禁止の名称	備考
DSワイヤレス通信	DSワイヤレス通信		ローカルゲームモードとインフラストラクチャーモードの総称。		
ローカルゲームモード（DSワイヤレスプレイ・DSダウンロードプレイ）			ローカルネットワークで最大16人で通信プレイを行うプレイ方法。		
Nintendo Wi-Fi Connection （インフラストラクチャーモード）	Nintendo Wi-Fi Connection ニンテンドー Wi-Fi コネクション	Wi-Fi Connection Wi-Fi コネクション	ワイヤレスLANを使ってインターネットに接続して、通信プレイを行うプレイ方法。		ニンテンドー Wi-Fi コネクションに関する用語は、ニンテンドー Wi-Fi コネクション用語集をご確認ください。
	DSワイヤレスプレイ		ローカルゲームモードで、複数人による通信プレイに対して、プレイする人数分のカードを使って通信プレイを行うプレイ方法。		
DSダウンロードプレイ（ワイヤレスマルチブート）	DSダウンロードプレイ		ローカルゲームモードで、複数人による通信プレイに対して、1枚のカードで通信プレイを行うプレイ方法。		
（名称の設定は行わず、説明文で対応）	（名称の設定は行わず、説明文で対応）		DSワイヤレスプレイ、DSダウンロードプレイ以外の特殊な通信プレイ方法。		
（名称の設定は行わず、説明文で対応）	（名称の設定は行わず、説明文で対応）		DSダウンロードプレイまたは特殊な通信プレイで1P（親機）からそれ以外の本体（子機）にデータを転送する名称。		
PictoChat Search ピクトチャットサーチ	PictoChat Search ピクトチャットサーチ		「近くでピクトチャットの通信が行われていないかをサーチする」機能の名称。	PictoChat Searcher ピクトキャッチ	
	すれちがい通信		本体を閉じた状態で、無線でのデータ交換の待ち受けや通信を行う機能の名称。		「すれちがい通信」は、正式名称ではありませんが、ゲームの世界観に応じたものに変更していただいても構いません。ただし、変更した場合には、必ず取扱説明書等で「すれちがい通信」と同じものであることがわかるように説明をしてください。





6 本体内蔵ソフトウェアに関する名称





開発者用資料	ユーザー向印刷物用	短縮名称	概略	使用禁止の名称	備考
PICTOCHAT ピクトチャット	PICTOCHAT ピクトチャット		本体内蔵のチャットソフト。		
初期設定	初期設定		購入して最初に電源をONにしたとき、ユーザーが行う設定の総称。 初期設定には、言語(海外仕様のみ)・ユーザーネーム・ユーザーカラー・日付・時刻・誕生日の4項目。		
ユーザー情報 オーナー情報	ユーザー情報		初期設定やユーザー設定で設定できる項目(ユーザーネーム・ユーザーカラー・誕生日・コメント)の総称。		
マニュアルモード	マニュアルモード		起動モードの1つ。電源をONにするとDSメニュー画面が表示される。		
オートモード	オートモード		起動モードの1つ。電源をONにすると差込口に差し込まれているソフトが起動。		
本体内蔵フォント			本体に内蔵されているフォントの総称。本体内蔵のフォントは、次の2種類。 ・シャープ製LCフォント(ひらがな・カタカナ・記号) ・任天堂製フォント(英数字・欧州文字・記号・絵文字)		

画面名称 開発向資料・ユーザー向資料	概略	備考	画面名称 開発向資料・ユーザー向資料	概略	備考
 <p>言語選択画面</p>	<p>初期設定画面。 購入後、最初に電源をONにしたとき表示される初期設定画面の1つ。 設定後は表示されない。 日本仕様の本体では、表示されない。</p>		 <p>ユーザーネーム設定画面</p>	<p>初期設定画面。 購入後、最初に電源をONにしたとき表示される初期設定画面の1つ。 設定後は表示されない。</p>	
 <p>ユーザーカラー設定画面</p>	<p>初期設定画面。 購入後、最初に電源をONにしたとき表示される初期設定画面の1つ。 設定後は表示されない。</p>		 <p>日付設定画面</p>	<p>初期設定画面。 購入後、最初に電源をONにしたとき表示される初期設定画面の1つ。 設定後は表示されない。</p>	

画面名称 開発向資料・ユーザー向資料	概略	備考	画面名称 開発向資料・ユーザー向資料	概略	備考
 <p>時刻設定画面</p>	<p>初期設定画面。 購入後、最初に電源をONにしたとき表示される初期設定画面の1つ。 設定後は表示されない。</p>	<p>取説などで使用する場合、スペースの都合上、下画面のみを使用することは可。</p>	 <p>誕生日設定画面</p>	<p>初期設定画面。 購入後、最初に電源をONにしたとき表示される初期設定画面の1つ。</p>	<p>取説などで使用する場合、スペースの都合上、下画面のみを使用することは可。</p>
 <p>健康と安全について画面</p>	<p>電源をONにしたとき、最初に表示される画面。</p>	<p>取説などで使用する場合、スペースの都合上、下画面のみを使用することは可。</p>	 <p>DSメニュー画面</p>	<p>健康と安全について画面が表示された後に表示される画面。 ゲームやPICTOCHATを始めたり、本体設定を行う場合に各パネルをタッチする。</p>	<p>取説などで使用する場合、スペースの都合上、下画面のみを使用することは可。</p>

画面名称 開発向資料・ユーザー向資料	概略	備考	画面名称 開発向資料・ユーザー向資料	概略	備考
	子機となる本体が受信したゲームタイトルが表示される画面。DSメニュー画面でDSダウンロードプレイパネルをタッチし、ゲームを受信すると表示される。	取説などで使用する場合、スペースの都合上、下画面のみを使用することは可。		ゲームリスト画面より選択したゲームタイトルをダウンロードする場合に表示される画面。	取説などで使用する場合、スペースの都合上、下画面のみを使用することは可。
ゲームリスト画面			ダウンロード確認画面		
	参加するチャットルームを選択する画面。DSメニュー画面でピクトチャットパネルをタッチすると表示される。	取説などで使用する場合、スペースの都合上、下画面のみを使用することは可。		ピクトチャット画面。	取説などで使用する場合、スペースの都合上、下画面のみを使用したり、キーボードを切り抜いて使用することも可。
チャットルーム選択画面			ピクトチャット画面		

画面名称 開発向資料・ユーザー向資料	概略	備考	画面名称 開発向資料・ユーザー向資料	概略	備考
	オプション設定、日付&時刻、ユーザー情報の設定を選択する画面。DSメニュー画面で本体設定パネルをタッチすると表示される。	取説などで使用する場合、スペースの都合上、下画面のみを使用することは可。		使用する言語、GBAカートリッジを使用する場合の画面表示、起動方法の設定を選択する画面。本体設定選択画面でオプションパネルをタッチした後に表示される。	取説などで使用する場合、スペースの都合上、下画面のみを使用することは可。
本体設定選択画面			オプション設定選択画面		
	使用する言語を選択する画面。オプション設定選択画面で言語パネルをタッチした後に表示される。	取説などで使用する場合、スペースの都合上、下画面のみを使用することは可。		電源をONにしたとき、DSメニュー画面を表示するか、しないかを設定する画面。オプション設定選択画面で起動モードパネルをタッチした後に表示される。	取説などで使用する場合、スペースの都合上、下画面のみを使用することは可。
言語選択画面			起動モード設定画面		

画面名称 開発向資料・ユーザー向資料	概略	備考	画面名称 開発向資料・ユーザー向資料	概略	備考
	GBAカートリッジを使用する場合に上画面 / 下画面のどちらの画面に表示させるかを設定する画面。オプション設定選択画面でGBA表示パネルをタッチした後に表示される。	取説などで使用する場合、スペースの都合上、下画面のみを使用することは可。		日付、時刻、アラームの設定を選択する画面。本体設定選択画面で日付&時刻パネルをタッチした後に表示される。	取説などで使用する場合、スペースの都合上、下画面のみを使用することは可。
	日付を設定する画面。日付&時刻設定選択画面で日付パネルをタッチした後に表示される。	取説などで使用する場合、スペースの都合上、下画面のみを使用することは可。		時刻を設定する画面。日付&時刻設定選択画面で時刻パネルをタッチした後に表示される。	取説などで使用する場合、スペースの都合上、下画面のみを使用することは可。

画面名称 開発向資料・ユーザー向資料	概略	備考	画面名称 開発向資料・ユーザー向資料	概略	備考
	アラームを設定する画面。日付&時刻設定選択画面でアラームパネルをタッチした後に表示される。	取説などで使用する場合、スペースの都合上、下画面のみを使用することは可。		アラームをセットする画面。アラーム設定画面でアラームアイコンをタッチした後に表示される。	取説などで使用する場合、スペースの都合上、下画面のみを使用することは可。
アラーム設定画面			アラームセット画面		
	ユーザーネーム、誕生日、好きな色、コメントの設定を選択する画面。本体設定選択画面でユーザーパネルをタッチした後に表示される。	取説などで使用する場合、スペースの都合上、下画面のみを使用することは可。		ユーザーネームを設定する画面。ユーザー設定選択画面でユーザーネームパネルをタッチした後に表示される。	取説などで使用する場合、スペースの都合上、下画面のみを使用することは可。
ユーザー設定選択画面			ユーザーネーム設定画面		

画面名称 開発向資料・ユーザー向資料	概略	備考	画面名称 開発向資料・ユーザー向資料	概略	備考
 <p>誕生日を設定する画面。ユーザー設定選択画面で誕生日パネルをタッチした後に表示される。</p>		取説などで使用する場合、スペースの都合上、下画面のみを使用することは可。	 <p>ユーザーカラーを設定する画面。ユーザー設定選択画面でユーザーカラーパネルをタッチした後に表示される。</p>		取説などで使用する場合、スペースの都合上、下画面のみを使用することは可。
誕生日設定画面			ユーザーカラー設定画面		
 <p>コメントを設定する画面。ユーザー設定選択画面でコメントパネルをタッチした後に表示される。</p>		取説などで使用する場合、スペースの都合上、下画面のみを使用することは可。	 <p>タッチスクリーンを補正（キャリブレーション）する画面。本体設定選択画面でタッチスクリーンパネルをタッチした後に表示される。</p>		取説などで使用する場合、スペースの都合上、下画面のみを使用することは可。
コメント設定画面			タッチスクリーン補正画面		

7 音声に関する名称

開発者用資料	ユーザー向印刷物用	短縮名称	概略	使用禁止の名称	備考
ステレオモード	ステレオモード	ステレオ	左右のスピーカーから出力される通常の音声モード		
サラウンドモード	サラウンドモード	サラウンド	ステレオモードより臨場感のある音声モード		
ヘッドホンモード	ヘッドホンモード	ヘッドホン	ヘッドホンを接続した場合の音声モード		

8 その他の名称

開発者用資料	ユーザー向印刷物用	短縮名称	概略	使用禁止の名称	備考
アクティブモード			通常状態のモード。		
スリープモード	スリープモード		CPUは非動作中で、液晶には何も表示さない状態のモード。		
DSモード			DS用ソフトを遊ぶときのモードの名称。		「NITROモード」も可。
GBAモード			GBA用ソフトを遊ぶときのモードの名称。		「AGBモード」も可。

9 アイコン（画面表示用）

開発者用資料	ユーザー向印刷物用	短縮名称	概略	使用禁止の名称	備考
 受信強度アイコン	 受信強度アイコン		DSワイヤレスプレイ・DSダウンロードプレイ用の電波の受信強度をアンテナで示すアイコン。全部で4種類。		
 DSワイヤレスアイコン	 DSワイヤレスアイコン		DSワイヤレスプレイ・DSダウンロードプレイ対応であることを示すアイコン。		
 DSワイヤレス送信専用アイコン	 DSワイヤレス送信専用アイコン	送信アイコン	送信中の親機に表示されるアイコン。アニメーションのように4段階で表示される。		
 チャットアイコン	 チャットアイコン		PictoChat Searchによってピクトチャットが見つかった際に表示するアイコン。		

10 アイコン（印刷物用）

開発者用資料	ユーザー向印刷物用	短縮名称	概略	使用禁止の名称	備考
 <p>DSワイヤレスプレイ対応アイコン</p>	 <p>DSワイヤレスプレイ対応アイコン</p>		DSワイヤレスプレイ対応ソフトを示すアイコン。アイコン内のプレイ人数はソフトによって変更。		
 <p>DSダウンロードプレイ対応アイコン</p>	 <p>DSダウンロードプレイ対応アイコン</p>		DSダウンロードプレイ対応ソフトを示すアイコン。アイコン内のプレイ人数はソフトによって変更。		
 <p>DS振動カートリッジ対応アイコン</p>	 <p>DS振動カートリッジ対応アイコン</p>		DS振動カートリッジ対応ソフトを示すアイコン。		
 <p>DSメモリー拡張カートリッジ対応アイコン</p>	 <p>DSメモリー拡張カートリッジ対応アイコン</p>		DSメモリー拡張カートリッジ対応ソフトを示すアイコン。		